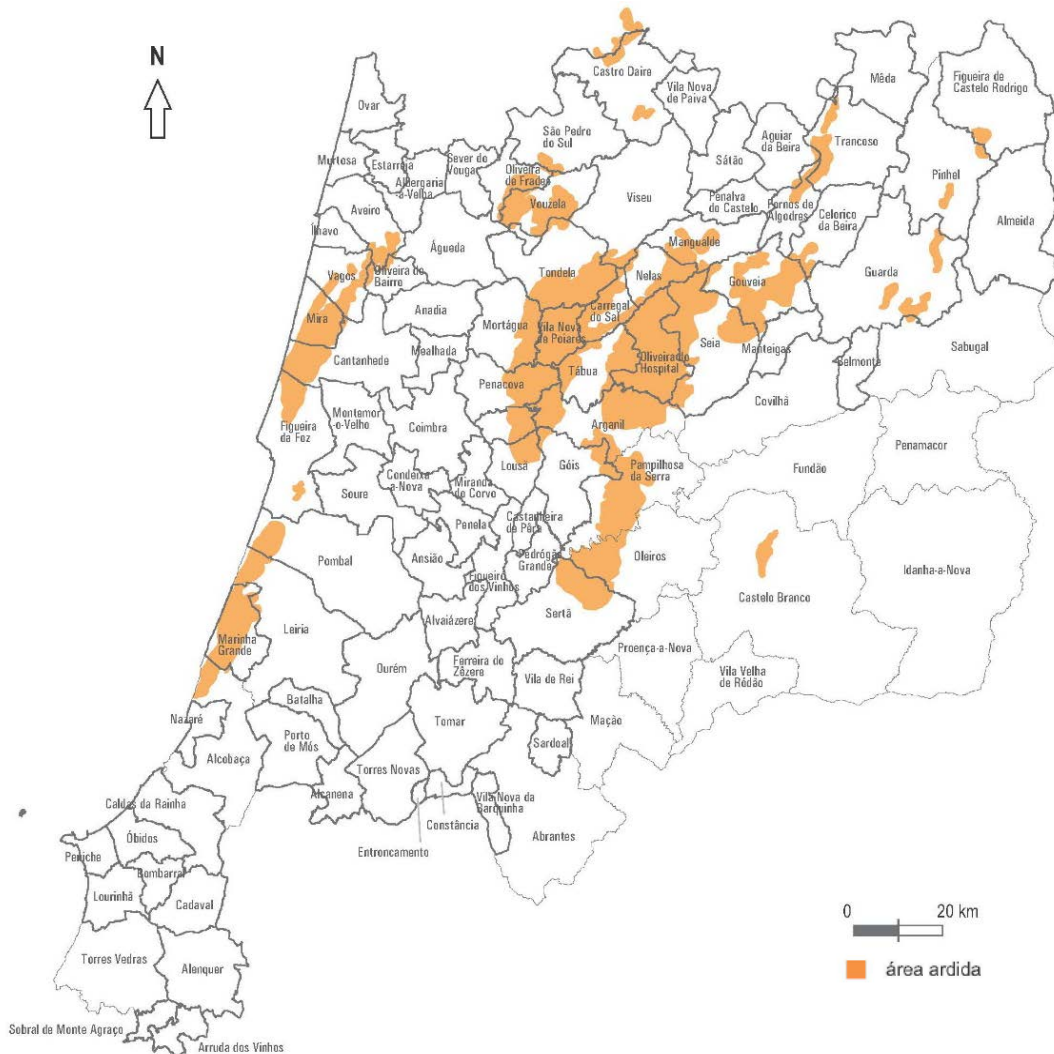


Incêndios na Região Centro outubro de 2017

ponto de situação (11-10-2018)



Concelhos afetados incêndios de outubro



32

Concelhos
afetados

Arganil
Aveiro
Cantanhede
Carregal do Sal
Góis
Gouveia
Lousã
Mangualde
Marinha Grande
Mira
Mortágua
Nelas
Oleiros
Oliveira de Frades
Oliveira do Hospital
Pampilhosa da Serra
Penacova
Pombal
S. Pedro do Sul
Santa Comba Dão
Seia
Sertã
Tábua
Tomar
Tondela
Vagos
Vila Nova de Poiares
Viseu
Vouzela

Habitaciones Permanentes

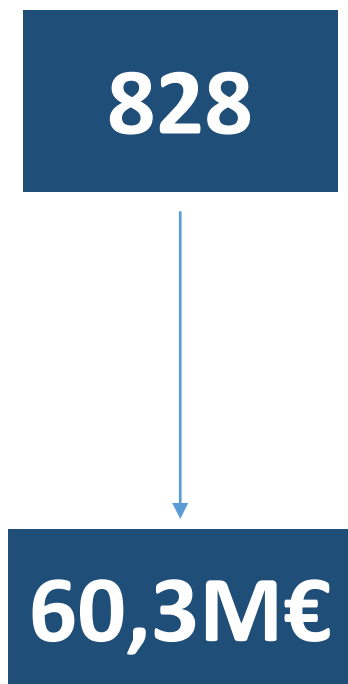
Município	Total de Pedidos de Apoio		Pedidos de Apoio sem enquadramento no PARHP / em avaliação		Pedidos de Apoio com enquadramento no PARHP							
					Apetrechamento		Reconstrução parcial		Reconstrução total		Total	
	Nº	Valor	Nº	Valor	Nº	Montante	Nº	Montante	Nº	Montante	Nº	Montante
ARGANIL	112	6.130.571,92 €	52	1.476.226,88 €			31	195.980,09 €	29	4.458.364,95 €	60	4.654.345,04 €
AVEIRO	4	69.308,27 €	2	39.401,24 €			2	29.907,03 €			2	29.907,03 €
CANTANHEDE	17	11.628,75 €	17	11.628,75 €								
CARRÉGAL DO SAL	9	580.493,33 €	1	59.731,88 €			3	27.610,26 €	5	493.151,19 €	8	520.761,45 €
GOIS	24	1.305.573,29 €	10	179.521,15 €			5	23.093,92 €	9	1.102.958,22 €	14	1.126.052,14 €
GOUVEIA	22	1.011.309,51 €	6	445.628,53 €	4	10.124,72 €	8	58.044,16 €	4	497.512,10 €	16	565.680,98 €
LOUSÃ	8	584.935,90 €	4	205.333,65 €			1	7.672,93 €	3	371.929,32 €	4	379.602,25 €
MANGUALDE	9	632.939,35 €	3	268.775,06 €			4	22.286,02 €	2	341.878,27 €	6	364.164,29 €
MARINHA GRANDE	4	223.290,01 €	3	220.762,09 €	1	2.527,92 €					1	2.527,92 €
MIRA	52	2.709.524,68 €	25	962.583,76 €	2	5.074,92 €	17	563.946,16 €	8	1.177.919,84 €	27	1.746.940,92 €
MORTAGUA	37	1.148.451,57 €	16	451.151,88 €			18	221.570,84 €	3	475.728,85 €	21	697.299,69 €
NELAS	16	1.064.954,07 €	6	457.705,03 €	3	7.598,16 €	4	34.503,69 €	3	565.147,19 €	10	607.249,04 €
OLEIROS	38	2.207.371,50 €	10	606.553,18 €	1	2.527,92 €	13	77.355,47 €	14	1.520.934,93 €	28	1.600.818,32 €
OLIVEIRA DE FRADES	36	2.213.787,27 €	11	180.309,20 €			15	767.206,95 €	10	1.266.271,12 €	25	2.033.478,07 €
OLIVEIRA DO HOSPITAL	165	10.660.905,65 €	39	1.912.199,07 €	5	12.423,60 €	61	347.011,77 €	60	8.389.271,21 €	126	8.748.706,58 €
PAMPILHOSA DA SERRA	141	6.016.291,72 €	63	2.977.178,82 €			60	552.701,73 €	18	2.486.411,17 €	78	3.039.112,90 €
PENACOVA	46	3.980.736,43 €	10	895.316,88 €	2	5.094,40 €	16	429.965,86 €	18	2.650.359,29 €	36	3.085.419,55 €
POMBAL	2	80.991,34 €					1	5.261,50 €	1	75.729,84 €	2	80.991,34 €
S. PEDRO DO SUL	6	358.092,17 €					2	41.943,00 €	4	316.149,17 €	6	358.092,17 €
SANTA COMBA DÃO	106	7.553.407,32 €	19	1.254.288,59 €	1	2.570,96 €	47	796.482,85 €	39	5.500.064,92 €	87	6.299.118,73 €
SEIA	76	4.376.346,85 €	39	1.186.895,09 €	2	5.055,84 €	18	73.072,00 €	17	3.111.323,92 €	37	3.189.451,76 €
SERTÃO	27	1.577.296,22 €	14	748.959,87 €			4	34.272,95 €	9	794.063,40 €	13	828.336,35 €
TABUA	79	6.051.699,51 €	45	2.254.361,94 €	5	12.639,60 €	6	71.124,49 €	23	3.713.573,48 €	34	3.797.337,57 €
TONDELA	178	12.327.160,88 €	59	2.238.004,67 €	2	2.998,96 €	58	1.657.571,73 €	59	8.428.585,52 €	119	10.089.156,21 €
VAGOS	29	739.276,04 €	13	190.855,84 €			14	152.759,48 €	2	395.660,72 €	16	548.420,20 €
VILA NOVA DE POIARES	12	1.584.812,23 €	4	350.542,01 €			4	1.761,02 €	4	1.232.509,20 €	8	1.234.270,22 €
VISEU	2	301.455,94 €			1	2.949,24 €			1	91.455,94 €	2	94.405,18 €
VOUZELA	48	4.879.649,61 €	6	350.735,23 €			23	1.953.102,52 €	19	2.575.811,86 €	42	4.528.914,38 €
Total	1305	80.382.261,33 €	477	20.131.701,05 €	29	71.586,24 €	435	8.146.208,42 €	364	52.032.765,62 €	828	60.250.560,28 €

Até ao momento foram apresentados 1305 pedidos de apoio, tendo sido enquadrados no Programa de Apoio à Recuperação de Habitação Permanente (Programa de Apoio) 828 pedidos. Isto significa que há 477 pedidos de apoio que não tiveram acolhimento no Programa de Apoio, o que corresponde a cerca de 36,5% dos pedidos de apoio. Os 828 pedidos de apoio aprovados referem-se a 29 apetrechamentos de habitações, 435 reconstruções parciais e 364 reconstruções totais, envolvendo 60 milhões de euros do Orçamento de Estado.

Habitaciones Permanentes

PROGRAMA DE APOIO À RECONSTRUÇÃO DE HABITAÇÃO PERMANENTE - ESTADO DAS INTERVENÇÕES

Intervenções aprovadas



Estado das intervenções



Habitações Permanentes

PROGRAMA DE APOIO À RECONSTRUÇÃO DE HABITAÇÃO PERMANENTE - ESTADO DAS INTERVENÇÕES

Municípios	Sem execução		Em execução		Concluída		Total do apoio		Pagamentos	
	N.º	Valor	N.º	Valor	N.º	Valor	N.º	Valor	N.º	Valor
ARGANIL	5	102.225,93 €	23	2.931.291,99 €	32	1.620.827,12 €	60	4.654.345,04 €	55	1.885.761,03 €
AVEIRO			2	29.907,03 €			2	29.907,03 €	1	2.030,16 €
CANTANHEDE										
CARREGAL DO SAL			5	493.151,19 €	3	27.610,26 €	8	520.761,45 €	8	60.190,86 €
GOIS	3	13.990,72 €	9	1.102.958,22 €	2	9.103,20 €	14	1.126.052,14 €	10	20.539,50 €
GOUVEIA	1	2.527,92 €	8	448.039,29 €	7	115.113,77 €	16	565.680,98 €	14	333.493,31 €
LOUSÃ			4	379.602,25 €			4	379.602,25 €	4	11.505,15 €
MANGUALDE	1	423,00 €	4	359.078,69 €	1	4.662,60 €	6	364.164,29 €	3	12.630,80 €
MARINHA GRANDE			1	2.527,92 €			1	2.527,92 €	1	2.510,97 €
MIRA	3	33.331,80 €	13	1.654.804,68 €	11	58.804,44 €	27	1.746.940,92 €	20	96.033,11 €
MORTAGUA	10	191.013,41 €	3	475.728,85 €	8	30.557,43 €	21	697.299,69 €	10	168.058,67 €
NELAS	4	30.790,19 €	5	569.070,92 €	1	7.387,93 €	10	607.249,04 €	6	233.676,53 €
OLEIROS	2	10.999,16 €	16	1.527.368,31 €	10	62.450,85 €	28	1.600.818,32 €	26	68.944,62 €
OLIVEIRA DE FRADES	3	91.873,32 €	15	1.806.775,69 €	7	134.829,06 €	25	2.033.478,07 €	19	245.450,21 €
OLIVEIRA DO HOSPITAL	6	346.752,39 €	68	7.815.719,13 €	52	586.235,06 €	126	8.748.706,58 €	120	2.084.939,56 €
PAMPILHOSA DA SERRA	3	11.225,35 €	37	2.759.026,33 €	38	268.861,22 €	78	3.039.112,90 €	75	351.890,36 €
PENACOVA	3	9.146,62 €	27	3.010.231,78 €	6	66.041,15 €	36	3.085.419,55 €	33	917.088,45 €
POMBAL			1	75.729,84 €	1	5.261,50 €	2	80.991,34 €	2	64.244,40 €
S. PEDRO DO SUL	1	22.632,00 €	4	316.149,17 €	1	19.311,00 €	6	358.092,17 €	1	19.311,00 €
SANTA COMBA DÃO	13	164.141,67 €	53	5.988.248,50 €	21	146.728,56 €	87	6.299.118,73 €	73	1.787.560,57 €
SEIA	8	34.096,10 €	15	2.489.588,00 €	14	665.767,66 €	37	3.189.451,76 €	29	1.253.594,43 €
SERTÃ	2	24.507,89 €	10	797.056,62 €	1	6.771,84 €	13	828.336,35 €	2	4.881,69 €
TABUA	9	236.328,54 €	24	3.558.481,11 €	1	2.527,92 €	34	3.797.337,57 €	25	907.498,78 €
TONDELA	7	122.925,49 €	63	7.990.507,47 €	49	1.975.723,25 €	119	10.089.156,21 €	112	2.501.034,77 €
VAGOS	1	3.379,44 €	6	471.210,58 €	9	73.830,18 €	16	548.420,20 €	15	84.570,84 €
VILA NOVA DE POIARES	1	622,20 €	4	1.232.509,20 €	3	1.138,82 €	8	1.234.270,22 €	2	721,62 €
VISEU			2	94.405,18 €			2	94.405,18 €	1	2.928,96 €
VOUZELA	2	2.690,81 €	33	3.998.595,92 €	7	527.627,65 €	42	4.528.914,38 €	40	1.536.861,79 €
Total	88	1.455.623,95 €	455	52.377.763,86 €	285	6.417.172,47 €	828	60.250.560,28 €	707	14.657.952,14 €

Até ao momento estão concluídas **285** habitações, estão em execução **455** e temos **88** habitações com apoios diretamente aprovados às famílias sem execução. Já foram transferidos para as famílias e para as empresas de construção **14,7** milhões de euros.

Habitações Permanentes

PROGRAMA DE APOIO À RECONSTRUÇÃO DE HABITAÇÃO PERMANENTE

PRINCIPAIS MOTIVOS DE NÃO ENQUADRAMENTO NO PROGRAMA

Motivos de não aprovação/enquadramento no PARHP	Nº situações
Titularidade do imóvel	187
Uso do imóvel para habitação permanente	180
Legalidade urbanística	30
Desistência	46
Danos / custos não justificados	29
Outros	5
Total	477

Infraestruturas Municipais

Tipologia de Infraestruturas e Equipamentos Municipais danificados

- Estradas Municipais
- Segurança Rodoviária
- Equipamentos Municipais
- Equipamento Urbano
- Sistemas de dist. água

Prejuízos estimados

35M€

Financiamento pelo **Fundo de Solidariedade da União Europeia**
AVISO FSUE-99-2018-01

Data de início: 31-08-2018 | Data de encerramento: 31-12-2018

Dotação FSUE – 22,6M€

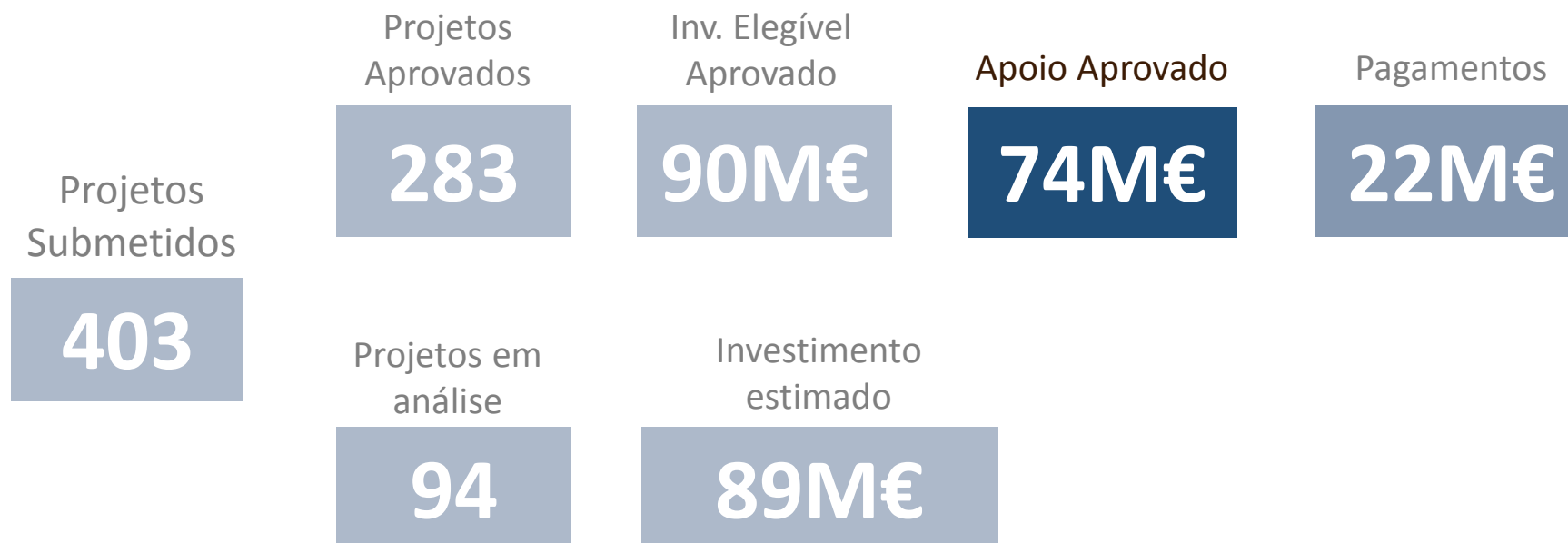


REPOR – Reposição da Capacidade Produtiva diretamente afetada pelos incêndios ocorridos no dia 15 de outubro de 2017

Aviso **REPOR-99-2017-01**

Dotação do Aviso **100M€**

Encerramento em **31/10/2018**



Empresas

REPOR OPERAÇÕES APROVADAS POR MUNICÍPIO



Município	Nº de Empresas	Investimento elegível	FEDER aprovado	Pagamentos
Águeda	1	65.000,00 €	55.250,00 €	11.050,00 €
Alcobaça	1	111.000,00 €	94.350,00 €	89.632,50 €
Anadia	2	49.500,00 €	42.075,00 €	16.150,00 €
Arganil	15	1.525.342,70 €	1.231.590,48 €	319.791,01 €
Arouca	1	126.510,00 €	107.533,50 €	21.506,70 €
Aveiro	1	7.208,28 €	6.127,04 €	5.820,69 €
Cantanhede	4	231.913,43 €	197.126,41 €	98.102,51 €
Carregal do Sal	1	106.490,00 €	90.516,50 €	- €
Castro Daire	1	72.700,00 €	61.795,00 €	12.359,00 €
Coimbra	2	126.645,00 €	107.648,25 €	5.695,00 €
Ferreira do Zêzere	2	898.835,00 €	557.278,03 €	529.414,13 €
Figueira da Foz	1	172.400,00 €	146.540,00 €	139.213,00 €
Gouveia	3	412.331,41 €	350.481,70 €	177.856,09 €
Lousã	6	1.318.216,57 €	1.120.484,09 €	213.830,96 €
Mangualde	7	533.474,16 €	453.453,04 €	169.660,25 €
Marinha Grande	1	330.984,98 €	167.990,89 €	- €
Mira	15	24.257.942,14 €	20.566.067,83 €	7.056.891,50 €
Mortágua	10	3.346.175,02 €	2.807.246,84 €	833.015,34 €
Mortágua, Figueira da Foz	1	321.150,05 €	272.977,54 €	149.308,78 €
Nelas	2	39.884,33 €	33.901,69 €	10.371,88 €
Oleiros	1	52.000,00 €	44.200,00 €	41.990,00 €
Oliveira de Frades	20	24.047.656,44 €	20.162.193,54 €	4.295.071,99 €
Oliveira do Bairro	1	3.551.121,74 €	3.018.453,48 €	703.253,03 €
Oliveira do Hospital	74	11.468.017,00 €	9.505.043,74 €	3.802.183,85 €
Pampilhosa da Serra	6	672.414,11 €	571.551,99 €	138.135,78 €
Pampilhosa da Serra, Oliveira do Hospital	1	70.744,97 €	60.133,22 €	14.454,89 €
Penacova	13	1.799.628,64 €	1.494.788,22 €	211.721,27 €
Santa Comba Dão	22	2.029.386,74 €	1.723.005,87 €	561.234,48 €
Seia	9	357.453,29 €	303.835,29 €	141.325,48 €
Sertã	4	431.150,23 €	340.143,98 €	301.539,36 €
Tábua	8	1.438.676,85 €	1.117.124,65 €	490.613,17 €
Tondela	28	5.796.326,76 €	3.651.610,40 €	1.073.155,02 €
Vagos	2	2.344.991,07 €	1.993.242,41 €	4.241,35 €
Vila Nova de Poiares	2	204.899,38 €	174.164,47 €	29.894,04 €
Viseu	1	187.286,98 €	159.193,93 €	- €
Vouzela	14	1.641.495,03 €	1.393.840,78 €	480.752,15 €
Totais	283	90.146.952,30 €	74.182.959,80 €	22.149.235,20 €