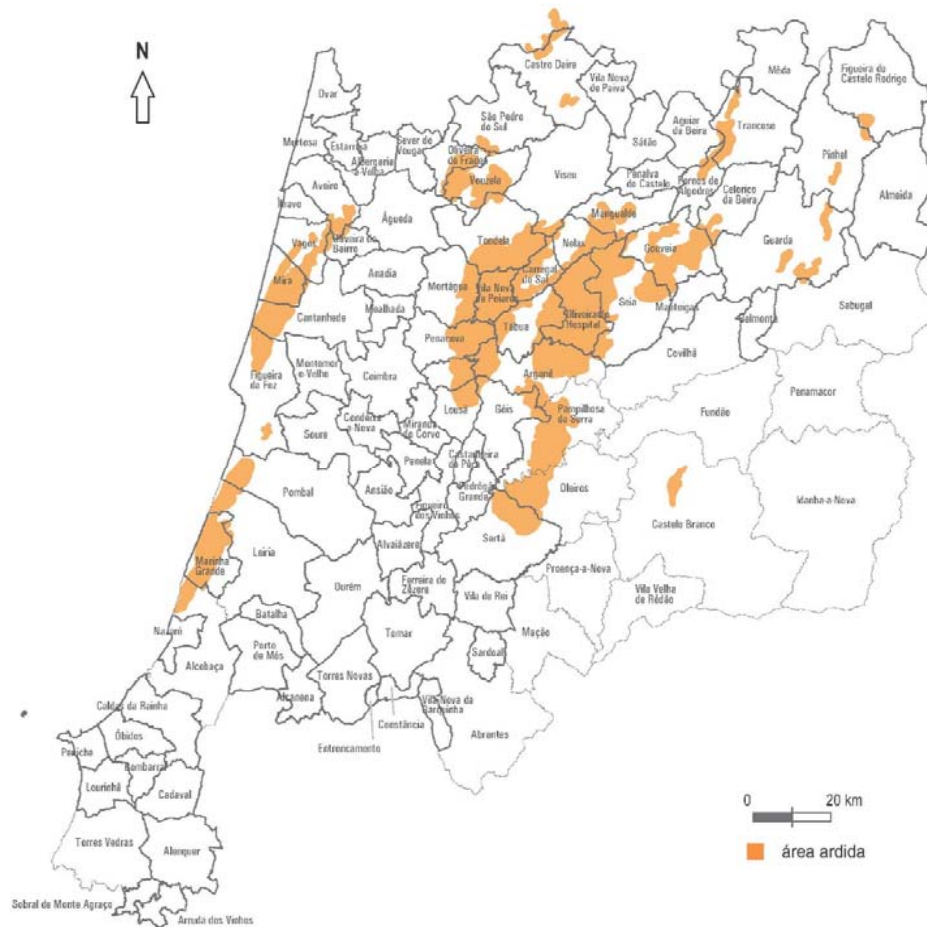


# Incêndios na Região Centro outubro de 2017

11 de janeiro 2019



# Concelhos afetados incêndios de outubro



32

Concelhos  
afetados

Arganil  
Aveiro  
Cantanhede  
Carregal do Sal  
Góis  
Gouveia  
Lousã  
Mangualde  
Marinha Grande  
Mira  
Mortágua  
Nelas  
Oleiros  
Oliveira de Frades  
Oliveira do Hospital  
Pampilhosa da Serra  
Penacova  
Pombal  
S. Pedro do Sul  
Santa Comba Dão  
Seia  
Sertão  
Tábua  
Tomar  
Tondela  
Vagos  
Vila Nova de Poiares  
Viseu  
Vouzela

# Programa de Apoio à Reconstrução de Habitação Permanente



Município	Total de Pedidos de Apoio		Pedidos de Apoio sem enquadramento no PARHP / em avaliação		Pedidos de Apoio com enquadramento no PARHP							
	Nº	Valor	Nº	Valor	Apetrechamento		Reconstrução parcial		Reconstrução total		Total	
					Nº	Montante	Nº	Montante	Nº	Montante	Nº	Montante
ARGANIL	113	6.249.003,42 €	47	1.278.144,53 €	0	0,00 €	32	209.890,67 €	34	4.760.968,22 €	66	4.970.858,89 €
AVEIRO	4	71.660,73 €	2	44.268,17 €	0	0,00 €	2	27.392,56 €			2	27.392,56 €
CANTANHEDE	17	12.956,78 €	16	11.628,75 €	0	0,00 €	1	1.328,03 €			1	1.328,03 €
CARREGAL DO SAL	9	580.493,33 €	1	59.731,88 €	0	0,00 €	3	27.610,26 €	5	493.151,19 €	8	520.761,45 €
GOIS	24	1.305.573,29 €	10	179.521,15 €	0	0,00 €	5	23.093,92 €	9	1.102.958,22 €	14	1.126.052,14 €
GOUVEIA	23	1.017.192,14 €	8	450.331,34 €	3	7.596,80 €	7	29.655,27 €	5	529.608,73 €	15	566.860,80 €
LOUSÃ	8	589.962,20 €	4	205.333,65 €	0	0,00 €	1	7.672,93 €	3	376.955,62 €	4	384.628,55 €
MANGUALDE	9	632.939,35 €	3	268.775,06 €	0	0,00 €	4	22.286,02 €	2	341.878,27 €	6	364.164,29 €
MARINHA GRANDE	4	223.290,01 €	3	220.779,04 €	1	2.510,97 €					1	2.510,97 €
MIRA	52	2.737.185,64 €	25	915.496,25 €	2	5.061,00 €	17	638.708,55 €	8	1.177.919,84 €	27	1.821.689,39 €
MORTAGUA	37	1.060.786,22 €	14	322.489,24 €	0	0,00 €	20	262.568,13 €	3	475.728,85 €	23	738.296,98 €
NELAS	16	1.064.981,67 €	7	460.233,87 €	2	5.069,32 €	4	34.531,29 €	3	565.147,19 €	9	604.747,80 €
OLEIROS	38	2.211.935,32 €	10	610.302,45 €	1	2.527,92 €	13	78.170,02 €	14	1.520.934,93 €	28	1.601.632,87 €
OLIVEIRA DE FRADES	36	2.203.416,75 €	8	108.363,69 €	0	0,00 €	18	825.336,47 €	10	1.269.716,59 €	28	2.095.053,06 €
OLIVEIRA DO HOSPITAL	165	10.542.894,61 €	37	1.970.555,81 €	5	12.035,97 €	64	382.517,18 €	59	8.177.785,65 €	128	8.572.338,80 €
PAMPILHOSA DA SERRA	143	5.950.231,48 €	70	3.704.368,09 €	0	0,00 €	59	371.205,31 €	14	1.874.658,08 €	73	2.245.863,39 €
PENACOVA	46	3.977.875,42 €	11	1.002.910,39 €	2	5.094,40 €	15	319.511,34 €	18	2.650.359,29 €	35	2.974.965,03 €
POMBAL	2	81.030,13 €	0	0,00 €	0	0,00 €	1	5.261,50 €	1	75.768,63 €	2	81.030,13 €
S. PEDRO DO SUL	6	360.620,09 €	0	0,00 €	0	0,00 €	2	41.943,00 €	4	318.677,09 €	6	360.620,09 €
SANTA COMBA DÃO	106	7.015.909,22 €	22	1.498.883,19 €	1	2.560,96 €	49	844.156,65 €	34	4.670.308,42 €	84	5.517.026,03 €
SEIA	76	4.369.728,00 €	42	1.226.667,11 €	1	2.527,92 €	17	73.548,03 €	16	3.066.984,94 €	34	3.143.060,89 €
SERTÃO	27	1.575.349,90 €	13	724.037,53 €	0	0,00 €	5	57.248,97 €	9	794.063,40 €	14	851.312,37 €
TABUA	79	5.895.840,78 €	46	2.578.595,13 €	4	10.111,68 €	9	133.775,82 €	20	3.173.358,15 €	33	3.317.245,65 €
TONDELA	179	12.054.776,71 €	65	2.655.464,49 €	2	2.998,96 €	59	1.728.698,32 €	53	7.667.614,94 €	114	9.399.312,22 €
VAGOS	30	727.674,90 €	12	192.105,50 €	0	0,00 €	16	139.908,68 €	2	395.660,72 €	18	535.569,40 €
VILA NOVA DE POIARES	12	1.584.812,23 €	4	350.542,01 €	0	0,00 €	4	1.761,02 €	4	1.232.509,20 €	8	1.234.270,22 €
WISEU	2	301.455,94 €	0	207.071,04 €	1	2.928,96 €			1	91.455,94 €	2	94.384,90 €
VOUZELA	48	4.973.666,91 €	8	955.133,84 €	0	0,00 €	21	1.520.256,63 €	19	2.498.276,44 €	40	4.018.533,07 €
<b>Total</b>	<b>1311</b>	<b>79.373.243,17 €</b>	<b>488</b>	<b>22.201.733,20 €</b>	<b>25</b>	<b>61.024,86 €</b>	<b>448</b>	<b>7.808.036,57 €</b>	<b>350</b>	<b>49.302.448,54 €</b>	<b>823</b>	<b>57.171.509,97 €</b>

- O Programa de Apoio recebeu até ao momento 1311 pedidos de apoio. Foram aprovados 823 pedidos, sendo 25 relativos a apetrechamento apenas e 798 relativos a reconstrução parcial (448) e total (350) de habitações, envolvendo um valor do Orçamento de Estado de 57M€.
- Não reuniam as condições previstas no programa de Apoio 488 pedidos.

# Programa de Apoio à Reconstrução de Habitação Permanente

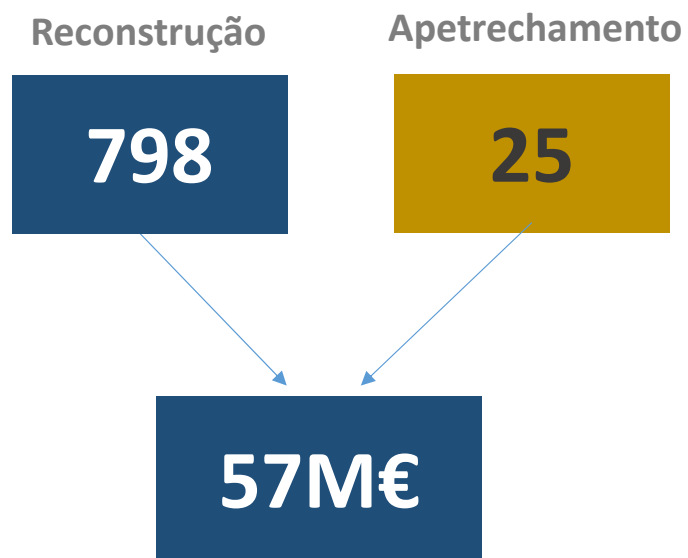


## PRINCIPAIS MOTIVOS DE NÃO ENQUADRAMENTO NO PROGRAMA DE APOIO

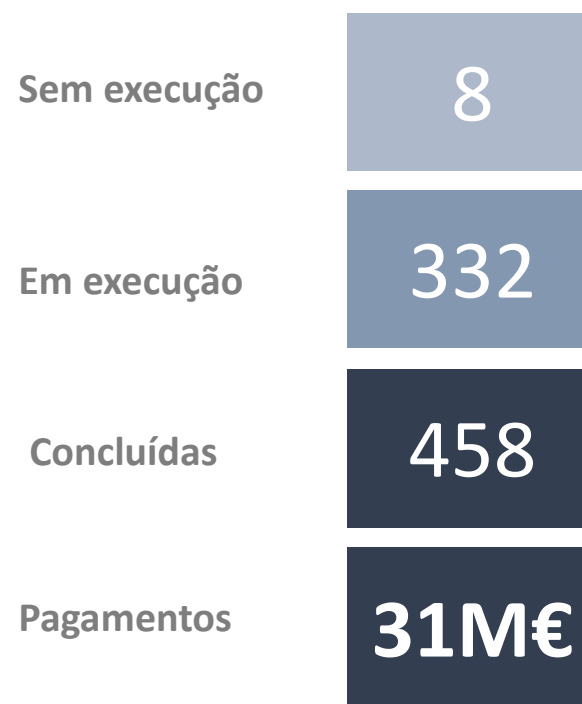
Motivos de não enquadramento no PARHP	Ocorrências	
	Nº	%
Uso do imóvel para habitação não permanente	207	42,0%
Titularidade do imóvel	168	34,5%
Desistências	55	11,6%
Legalidade urbanística	27	5,5%
Danos/custos não justificados	26	5,3%
Outros	5	1,0%
<b>Total</b>	<b>488</b>	<b>100,0%</b>

# Programa de Apoio à Reconstrução de Habitação Permanente

## PEDIDOS DE APOIO APROVADOS - 823



## ESTADO DAS INTERVENÇÕES NAS HABITAÇÕES - 798



# Programa de Apoio à Reconstrução de Habitação Permanente



Municípios	Estado da intervenção								Pagamentos
	Sem execução		Em execução		Concluída		Total		
	N.º	Custo de reposição	N.º	Custo de reposição	N.º	Custo de reposição	N.º	Custo de reposição	
ARGANIL	1	4.287,35 €	20	1.771.415,26 €	45	3.195.156,28 €	66	4.970.858,89 €	3.102.118,38 €
AVEIRO					2	27.392,56 €	2	27.392,56 €	9.402,20 €
CANTANHEDE					1	1.328,03 €	1	1.328,03 €	0,00 €
CARREGAL DO SAL			3	319.323,51 €	5	201.437,94 €	8	520.761,45 €	238.947,79 €
GOIS			9	1.102.958,22 €	5	23.093,92 €	14	1.126.052,14 €	91.781,47 €
GOUVEIA			2	273.444,93 €	10	285.819,07 €	12	559.264,00 €	428.423,45 €
LOUSÁ			2	119.922,73 €	2	264.705,82 €	4	384.628,55 €	214.739,59 €
MANGUALDE			2	341.878,27 €	4	22.286,02 €	6	364.164,29 €	19.758,10 €
MARINHA GRANDE					0	0,00 €	0	0,00 €	0,00 €
MIRA	1	27.736,66 €	14	1.500.539,83 €	10	288.351,90 €	25	1.816.628,39 €	574.081,23 €
MORTAGUA	1	4.950,00 €	10	547.433,76 €	12	185.913,22 €	23	738.296,98 €	335.016,50 €
NELAS			1	327.801,97 €	6	271.876,51 €	7	599.678,48 €	441.631,87 €
OLEIROS			9	694.167,13 €	18	904.937,82 €	27	1.599.104,95 €	757.336,78 €
OLIVEIRA DE FRADES			18	1.719.865,14 €	10	375.187,92 €	28	2.095.053,06 €	700.500,08 €
OLIVEIRA DO HOSPITAL			50	5.974.842,06 €	73	2.585.460,77 €	123	8.560.302,83 €	4.817.515,06 €
PAMPILHOSA DA SERRA			22	1.882.301,74 €	51	363.561,65 €	73	2.245.863,39 €	438.537,10 €
PENACOVA	0	0,00 €	18	2.612.656,87 €	15	357.213,76 €	33	2.969.870,63 €	1.703.598,08 €
POMBAL					2	81.030,13 €	2	81.030,13 €	80.780,13 €
S. PEDRO DO SUL					6	360.620,09 €	6	360.620,09 €	318.734,52 €
SANTA COMBA DÃO	1	31.888,02 €	40	4.397.086,04 €	42	1.085.491,01 €	83	5.514.465,07 €	3.546.765,84 €
SEIA			8	1.625.675,66 €	25	1.514.857,31 €	33	3.140.532,97 €	2.311.631,81 €
SERTÃO	1	14.656,45 €	9	722.124,38 €	4	114.531,54 €	14	851.312,37 €	18.618,72 €
TABUA	2	26.619,06 €	22	2.951.098,49 €	5	329.416,42 €	29	3.307.133,97 €	1.908.664,03 €
TONDELA			46	5.742.346,12 €	66	3.653.967,14 €	112	9.396.313,26 €	5.599.917,55 €
VAGOS			3	422.125,18 €	15	113.444,22 €	18	535.569,40 €	201.974,52 €
VILA NOVA DE POIARES			4	1.232.509,20 €	4	1.761,02 €	8	1.234.270,22 €	211.184,33 €
UISEU			1	91.455,94 €	0	0,00 €	1	91.455,94 €	40.505,24 €
VOUZELA	1	1.984,29 €	19	2.036.717,00 €	20	1.979.831,78 €	40	4.018.533,07 €	2.768.706,12 €
<b>Total</b>	<b>8</b>	<b>112.121,83 €</b>	<b>332</b>	<b>38.409.689,43 €</b>	<b>458</b>	<b>18.588.673,85 €</b>	<b>798</b>	<b>57.110.485,11 €</b>	<b>30.880.870,49 €</b>
Estado de intervenção %	1,00%		41,60%		57,39%				

## ESTADO DAS INTERVENÇÕES

Das **798** habitações a reconstruir através do Programa de Apoio, estão concluídas **458** habitações, estão em diferentes fases de execução **332** habitações e temos **8** habitações com apoios em dinheiro sem execução e cuja reconstrução está a cargo das famílias.

Já foram transferidos para as famílias e para as empresas de construção cerca de **30,9** milhões de euros.

# Infraestruturas Municipais

## Tipologia de Infraestruturas e Equipamentos Municipais danificados

- Estradas Municipais
- Segurança Rodoviária
- Equipamentos Municipais
- Equipamento Urbano
- Sistemas de dist. água

Prejuízos estimados

35M€

Financiamento pelo **Fundo de Solidariedade da União Europeia**  
**AVISO FSUE-99-2018-01**

Data de início: 31-08-2018 | Data de encerramento: 31-12-2018

Dotação FSUE – 22,6M€





# Medidas de apoio às Empresas dos territórios afetados pelos incêndios



## 1. REPOR

(substituição de ativos afetados ou perdidos)

- Subsídios não reembolsáveis
- Linha de crédito



## 2. ATRAIR

(novos investimentos geradores de emprego)

- SI Inovação Produtiva
- SIZÉ ATRAIR – pequenos projetos



# REPOR (Subsídio não reembolsável)

**REPOR – Reposição da Capacidade Produtiva diretamente afetada pelos incêndios ocorridos no dia 15 de outubro de 2017**

SISTEMA SEGMENTADO CONFORME A DIMENSÃO DOS DANOS | APOIO PÚBLICO: 100M€

DANOS DE MENOR DIMENSÃO  
< 235 mil €

- Apoio a fundo perdido a 85%
- Processo de decisão mais simplificado

DANOS DE MAIOR DIMENSÃO  
> 235 mil €

- Apoio a fundo perdido - 85% até 200 mil€
- > 200 mil€: 70% PME e 25% nPME
- Peritagem externa de danos obrigatória
- Incentivo limitado aos danos apurados

Dedução obrigatória das indemnizações recebidas dos seguros

# REPOR (Subsídio não reembolsável)

**REPOR – Reposição da Capacidade Produtiva diretamente afetada pelos incêndios ocorridos no dia 15 de outubro de 2017**

Aviso **REPOR-99-2017-01**

Dotação do Aviso **100M€**

Encerramento em **31/10/2018**

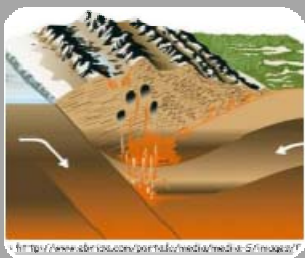
	Projetos Aprovados	Inv. Elegível Aprovado	Apoio Aprovado	Pagamentos	Emprego a reter/criar
Projetos Submetidos	<b>349</b>	<b>115M€</b>	<b>90M€</b>	<b>37M€</b>	<b>3924</b>
<b>422</b>	Projetos em análise	Investimento estimado			
	<b>29</b>	<b>31M€</b>			

# ATR AIR – Atrair novo investimento empresarial e emprego para os territórios afetados



## Concursos específicos SI Inovação

- 50 M€ para os municípios afetados
- Critérios específicos flexibilizando exigências de inovação e orientação para a internacionalização





## Concursos SI2E

- Abertura de concursos específicos SI2E (CIM e DLBC) específicos para os territórios afetados

# Atrair Investimento Empresarial

## SI “INOVAÇÃO PRODUTIVA” (AAC n.º 26/SI/2017) - Projetos da região Centro aprovados

Apoio a projetos que contribuam para o aumento do investimento empresarial em atividades inovadoras (produto ou processo) e para o reforço da capacitação empresarial das PME que contribua para a sua progressão na cadeia de valor.

	Projetos Aprovados	Elegível Aprovado	FEDER Aprovado	Pagamentos
<b>CENTRO</b> 	57	69M€	44M€	3,8M€
<b>COMPETE</b> 2020 	36	215M€	125M€	7,6M€
<b>TOTAL</b>	<b>93</b>	<b>284M€</b>	<b>169M€</b>	<b>11,4M€</b>

# Atrair Investimento Empresarial

## SI “INOVAÇÃO PRODUTIVA” (AAC n.º 26/SI/2017) - Projetos da região Centro aprovados por município

Concelho	PO Centro				PO CI				TOTAL POR CONCELHO - SI INOV. PRODUTIVA			
	Nº Proj.	Investimento Elegível	FEDER Aprovado	Pagamentos	Nº Proj.	Investimento Elegível	FEDER Aprovado	Pagamentos	Nº Proj.	Investimento Elegível	FEDER Aprovado	Pagamentos
Alvaiázere	2	2.955.353,05 €	2.039.652,49 €	17.456,79 €	1	6.962.765,15 €	4.177.659,09 €	- €	3	9.918.118,20 €	6.217.311,58 €	17.456,79 €
Ansião	3	1.990.031,07 €	1.332.003,70 €	31.825,26 €	1	5.836.300,00 €	3.501.780,00 €	- €	4	7.826.331,07 €	4.833.783,70 €	31.825,26 €
Arganil	3	2.119.208,79 €	1.459.048,65 €	87.919,33 €	1	7.745.200,00 €	3.872.600,00 €	387.260,00 €	4	9.864.408,79 €	5.331.648,65 €	475.179,33 €
Carregal do Sal	1	1.196.872,74 €	718.123,64 €	71.812,36 €					1	1.196.872,74 €	718.123,64 €	71.812,36 €
Figueiró dos Vinhos	2	778.268,86 €	466.961,32 €	12.460,13 €					2	778.268,86 €	466.961,32 €	12.460,13 €
Gouveia	3	3.525.848,64 €	2.117.589,92 €	163.900,91 €					3	3.525.848,64 €	2.117.589,92 €	163.900,91 €
Guarda	3	3.828.275,94 €	2.299.343,14 €	792.991,10 €	3	24.069.251,10 €	12.702.021,17 €	1.873.156,72 €	6	27.897.527,04 €	15.001.364,31 €	2.666.147,82 €
Mangualde	6	5.857.646,61 €	3.802.292,59 €	83.465,68 €	1	3.254.150,00 €	1.952.490,00 €	- €	7	9.111.796,61 €	5.754.782,59 €	83.465,68 €
Mira	2	4.102.453,00 €	2.871.717,10 €	287.171,71 €	3	19.199.058,69 €	10.219.816,35 €	372.172,20 €	5	23.301.511,69 €	13.091.533,45 €	659.343,91 €
Mortágua	2	4.650.684,79 €	2.570.328,65 €	222.092,75 €	1	5.544.937,00 €	2.772.468,50 €	277.246,85 €	3	10.195.621,79 €	5.342.797,15 €	499.339,60 €
Nelas	1	2.920.347,75 €	2.044.243,43 €	- €	2	8.044.106,99 €	4.826.464,19 €	- €	3	10.964.454,74 €	6.870.707,62 €	- €
Nelas, Carregal do Sal	1	954.821,53 €	477.410,77 €	- €					1	954.821,53 €	477.410,77 €	- €
Oliveira de Frades	1	915.687,16 €	640.981,01 €	- €	4	37.441.121,09 €	23.110.159,18 €	- €	5	38.356.808,25 €	23.751.140,19 €	- €
Penacova	1	761.000,00 €	532.700,00 €	- €	2	12.496.822,22 €	7.214.135,11 €	- €	3	13.257.822,22 €	7.746.835,11 €	- €
Penela	1	1.603.342,25 €	962.005,35 €	- €					1	1.603.342,25 €	962.005,35 €	- €
Proença-a-Nova	2	3.932.080,60 €	2.752.456,42 €	- €					2	3.932.080,60 €	2.752.456,42 €	- €
Santa Comba Dão					1	6.429.923,07 €	3.857.953,84 €	- €	1	6.429.923,07 €	3.857.953,84 €	- €
Seia	1	1.773.279,20 €	1.063.967,52 €	106.396,75 €					1	1.773.279,20 €	1.063.967,52 €	106.396,75 €
Sertão	4	2.362.500,06 €	1.484.786,25 €	61.131,83 €	2	17.142.788,81 €	8.571.394,41 €	1.878.204,30 €	6	19.505.288,87 €	10.056.180,66 €	1.939.336,13 €
Tábua	4	6.482.643,05 €	4.001.005,79 €	132.793,26 €					4	6.482.643,05 €	4.001.005,79 €	132.793,26 €
Tondela	1	459.000,00 €	321.300,00 €	- €					1	459.000,00 €	321.300,00 €	- €
Vagos	7	8.515.889,63 €	5.314.377,61 €	242.278,24 €	5	23.522.967,09 €	13.294.234,67 €	176.620,96 €	12	32.038.856,72 €	18.608.612,28 €	418.899,20 €
Vila de Rei					1	8.731.221,05 €	5.238.732,63 €	- €	1	8.731.221,05 €	5.238.732,63 €	- €
Vila Nova de Poiares	1	2.525.996,61 €	1.515.597,97 €	1.439.818,07 €					1	2.525.996,61 €	1.515.597,97 €	1.439.818,07 €
Vouzela	5	5.007.843,68 €	3.223.457,64 €	50.911,34 €	8	28.531.191,37 €	19.350.021,60 €	2.674.141,17 €	13	33.539.035,05 €	22.573.479,24 €	2.725.052,51 €
<b>Total Geral</b>	<b>57</b>	<b>69.219.075,01 €</b>	<b>44.011.350,96 €</b>	<b>3.804.425,51 €</b>	<b>36</b>	<b>214.951.803,63 €</b>	<b>124.661.930,74 €</b>	<b>7.638.802,20 €</b>	<b>93</b>	<b>284.170.878,64 €</b>	<b>168.673.281,70 €</b>	<b>11.443.227,71 €</b>

# Atrair Investimento Empresarial

**SIZE ATRAIR** - Apoio a projetos de menor dimensão, orientados para os recursos endógenos dos territórios.  
Objetivo: Dinamização da estrutura económica dos territórios afetados pelos incêndios e promoção do emprego.

Dotação: **10M€** AAC n.º CENTRO-M9-2018-08

	Projetos Aprovados	Investimento Elegível	Fundo Aprovado	Postos de trabalho a criar	Postos de trabalho apoiados
<b>FEDER</b>	222	33M€	18M€	496	↓ 325
<b>FSE</b>	162	2M€	2M€		
<b>TOTAL</b>	384	35M€	20M€		

# Atrair Investimento Empresarial



SISE ATRAIR

CANDIDATURAS APROVADAS

1ª Fase

28.12.2018

Município	Componente FSE			Componente FEDER			Total		
	Investimento (mil €)	FSE (mil €)	Nº Postos de Trabalho Apoiados	Nº Projectos	Investimento (mil €)	FEDER (mil €)	Nº Postos de Trabalho Criados	Investimento (mil €)	Fundo (mil €)
Abrantes	145	145	19	8	1.151	647	27	1.297	792
Alvaiázere	27	27	5	3	311	169	5	338	195
Ansião	262	262	44	11	1.612	919	50	1.874	1.181
Arganil	97	97	10	7	1.039	590	17	1.136	686
Carregal do Sal	20	20	4	2	293	146	4	312	166
Castanheira de Pera	5	5	1	1	99	50	1	104	54
Castelo Branco	199	199	36	13	1.749	968	37	1.947	1.166
Castro Daire	32	32	6	4	601	342	6	633	374
Covilhã	102	102	15	15	2.382	1.298	31	2.483	1.400
Ferreira do Zêzere	70	70	12	7	1.085	614	15	1.155	683
Figueiró dos Vinhos	0	0	0	4	567	316	6	567	316
Fornos de Algodres	11	11	1	2	464	278	2	475	289
Fundão	44	44	8	6	560	304	14	604	348
Gouveia	45	45	8	5	398	206	9	443	251
Guarda	88	88	11	10	1.228	677	22	1.316	764
Lousã	140	140	17	12	1.934	1.129	23	2.074	1.269
Mação	15	15	3	3	296	174	8	311	189
Mangualde	154	154	18	12	1.961	1.105	30	2.115	1.258
Mira	29	29	3	5	794	426	9	823	455
Miranda do Corvo	21	21	3	2	217	130	5	238	151
Mortágua	15	15	6	3	404	215	7	419	231
Não aplicável	18	18	3	1	67	34	3	85	52
Nelas	22	22	3	5	882	511	11	904	533
Oleiros	12	12	2	4	465	232	4	477	244
Oliveira de Frades	0	0	0	2	309	155	2	309	155
Oliveira do Hospital	91	91	6	15	2.119	1.192	22	2.210	1.283
Pedrógão Grande	11	11	2	2	468	257	2	479	268
Penacova	28	28	4	4	669	363	9	698	392
Penela	34	34	9	3	629	355	10	664	390
Prouença-a-Nova	24	24	4	2	455	273	4	479	297
Santa Comba Dão	49	49	10	2	364	206	10	413	255
Seia	50	50	7	11	1.889	1.031	16	1.938	1.081
Sertão	34	34	3	10	1.493	791	16	1.527	826
Tondela	174	174	25	9	1.341	773	28	1.515	947
Trancoso	0	0	0	1	48	24	1	48	24
Vagos	42	42	10	4	649	361	10	692	403
Vila de Rei	0	0	0	1	81	48	1	81	48
Vila Nova de Poiares	12	12	2	3	591	355	10	603	367
Vouzela	30	30	5	8	1.420	793	9	1.451	823
<b>Total Geral</b>	<b>2.151</b>	<b>2.151</b>	<b>325</b>	<b>222</b>	<b>33.086</b>	<b>18.455</b>	<b>496</b>	<b>35.237</b>	<b>20.606</b>





