



MINISTÉRIO DO PLANO E DA ADMINISTRAÇÃO DO TERRITÓRIO
COMISSÃO DE COORDENAÇÃO DA REGIÃO CENTRO

**REGIONALIZAÇÃO DO V.A.B. A NÍVEL CONCELHIO (1977)
REGIÃO CENTRO**

Margarida Mano T. S. Lopes Santos

COIMBRA
1987

- **Fotografia: Adelino Bandeira**
- **Paginação e Montagem: Adelino Bandeira**
- **Transporte: Joaquim Felício**
- **Impressão: Joaquim Felício**

COMISSÃO DE COORDENAÇÃO DA REGIÃO CENTRO
Rua Bernardim Ribeiro, 80
3000 COIMBRA



MINISTÉRIO DO PLANO E DA ADMINISTRAÇÃO DO TERRITÓRIO
COMISSÃO DE COORDENAÇÃO DA REGIÃO CENTRO

**REGIONALIZAÇÃO DO V.A.B. A NÍVEL CONCELHIO (1977)
REGIÃO CENTRO**

Por: *Margarida Mano T. S. Lopes Santos* *

(*) Assistente-estagiária da Faculdade de Economia da Universidade de Coimbra

**COIMBRA
1987**

NOTA DE APRESENTAÇÃO

A ausência de informação estatística segura e actualizada tem constituído desde sempre um obstáculo de vulto no processo de planeamento e de desenvolvimento no nosso país. Não é de facto possível em muitos casos às entidades decisoras, no sector público ou no sector privado, tomar as iniciativas ajustadas que se tornam necessárias a tal propósito.

Têm por isso as Comissões de Coordenação vindo a desenvolver um grande esforço no sentido de completar, na medida do possível, a colheita e o tratamento de dados a que têm procedido as entidades competentes. Entre os vários casos em que assim tem acontecido, avulta a colaboração frutuosa com o IACEP-GEBEI, levando a cabo o trabalho exigente e demorado conducente à elaboração das primeiras matrizes regionais da economia portuguesa.

Torna-se desnecessário salientar aqui a importância de um trabalho destes, dando uma base rigorosa de avaliação e programação de medidas de planeamento. Embora a sua publicação se tenha feito já com atraso apreciável em relação ao ano considerado (como consequência necessária, no nosso país e nos demais, da dificuldade e da morosidade de um trabalho de tamanha envergadura), em pouco ficou diminuído o seu interesse, não sendo de esperar que de ano para ano se modifique significativamente a estrutura sectorial da economia portuguesa. Ficaram aliás abertas as portas para que venha a ser bem menor o espaço de tempo necessário para a elaboração de futuras matrizes.

Para além do seu interesse próprio, com a elaboração das matrizes regionais foi-se obtendo uma informação de altíssimo valor, que de outro modo não teria sido colhida. Trata-se, em muitos casos, de 'sub-produtos' que seria grande pena que não fossem dados a conhecer, em toda a sua extensão, a inúmeros agentes que muito poderão beneficiar com o seu conhecimento.

Estão nestas circunstâncias os valores acrescentados brutos a nível concelhio, elementos da maior importância para conhecer com um rigor aceitável a base económica sobre que se pretende actuar. A base distrital, geralmente disponível, considera de um modo uniforme realidades por vezes bem distintas, quando acções eficazes de desenvolvimento requerem um conhecimento mais concreto das condições dos locais onde se deve intervir.

Parece-nos, pois, inegável o interesse da publicação agora promovida, da responsabilidade da Chefe de Divisão de Estudos Económicos da Comissão, Dra. Fernanda Moreira da Costa (responsável, desde o início, pela elaboração da matriz da Região Centro, com a colaboração do Dr. António de Oliveira), coadjuvada neste caso pela Dra. Margarida Simões Lopes. A elas fica a dever-se o magnífico trabalho agora realizado.

O Presidente

Manuel Carlos Lopes Porto

(Prof. Doutor Manuel Carlos Lopes Porto)

I - INTRODUÇÃO

O presente trabalho pretende, fornecer informação sobre a estrutura produtiva da Região Centro a nível de concelho, com uma desagregação sectorial de 41 ramos para o ano de 1977.

Face à disponibilidade de alguma informação na sequência dos trabalhos desenvolvidos no âmbito da elaboração das Matrizes Regionais (Comissões de Coordenação das Regiões e Grupo de Estudos Básicos de Economia Industrial GEBEI-IACEP), e à inexistência dos valores do VAB (valor acrescentado bruto) a nível concelhio desde 1970, considerou-se oportuna a elaboração do presente trabalho.

Em termos de estrutura, este trabalho divide-se nas seguintes partes:

- Notas metodológicas
- Quadros de apresentação do Valor Acrescentado Bruto por ramos a nível de concelho da Região Centro, para 1977.

II - METODOLOGIA

- 01 - AGRICULTURA
- 02 - SILVICULTURA

Tendo como base os dados definitivos apurados pelo grupo de trabalho para a construção de matrizes regionais, onde é possível obter os valores globais (total por região) do VBP (valor bruto de produção), apurou-se a estrutura deste agregado a nível de concelho.

Para tal usaram-se diferentes metodologias consoante existiam ou não valores regionalizados a nível concelhio.

Em relação aos IOGP cujos valores do VBP (valor bruto de produção) por concelho se encontram já publicados no "Projecto de Matrizes Regionais, série estatística nº 3", a orientação do trabalho consistiu no reagrupamento desses valores por grupos de produtos agrícolas (cada grupo correspondendo a um ramo da AGRIMAT), através duma equivalência: IOGP MATRIZ/IOGP AGRIMAT(ANEXO 2).

Obtiveram-se desta forma 24 ramos de AGRIMAT, correspondentes aos ramos de MATRIZ:

- 01 Agricultura
- 02 Silvicultura
- 03 Pecuária

- 01 - AGRICULTURA
 - 01 Trigo
 - 02 Milho
 - 03 Arroz
 - 04 Outros Cereais
 - 05 Amiláceas e Sacarinas
 - 06 Grãos Leguminosos
 - 07 Produtos Hortícolas
 - 08 Frutas Frescas e Secas
 - 09 Forragens

- 10 Oleaginosas
- 11 Fibras Vegetais
- 12 Outras Plantas Industriais
- 13 Floricultura
- 14 Vinho
- 15 Azeite

- 02 - SILVICULTURA
 - 16 Madeira
 - 17 Cortiça
 - 18 Outros Produtos Florestais

- 03 - PECUÁRIA
 - 19 Gado para abate
 - 20 Criação e Ovos
 - 21 Caça
 - 22 Leite
 - 23 Lã
 - 24 Mel e Cera

A existência de IOGP's ainda não regionalizados a nível concelhio implicou a utilização de metodologias específicas para os mesmos, definidas no ANEXO 1.

Os restantes valores do VBP (valor bruto de produção) não regionalizados - que designámos por Resíduos "Ri" - dado serem valores residuais foram imputados por ramo de AGRIMAT a todos os concelhos, segundo a estrutura existente. O montante de Ri representa, por ramos de MATRIZ

$$R_1 = 0,0027 \text{ VBP}$$

$$R_2 = 0,0038 \text{ VBP}$$

$$R_3 = 0,0004 \text{ VBP}$$

Para obter o VAB numa estrutura por concelho usaram-se os valores do VBP (valor bruto de produção) - aos quais se aplicou a "chave" de coeficientes intermédios, por ramo de AGRIMAT, a nível do Continente.(calculados pelo GEBEI), seguinte:

Coeficientes dos Consumos Int.

RAMOS:

01	-	0.574298
02	-	0.517135
03	-	0.357688
04	-	0.456500
05	-	0.339688
06	-	0.339521
07	-	0.133659
08	-	0.085100
09	-	0.060002
10	-	0.160253
11	-	0.161873
12	-	0.137912
13	-	0.171219
14	-	0.087172
15	-	0.067680
16	-	0.039163
17	-	0.038339
18	-	0.048657
19	-	0.817459
20	-	0.235520
21	-	0.027726
22	-	0.575017
23	-	0.600848
24	-	0.071998

As diferenças existentes entre os valores apurados do VAB/MATRIZ e do VAB/AGRIMAT, devem-se à utilização de coeficientes de consumo intermédios por IOGP de AGRIMAT e não totais. Des

ta metodologia resultou uma sobreavaliação do valor acrescentado por AGRIMAT de

- 10% na Agricultura 01
- 25% na Silvicultura 02
- 9% na Pecuária 03.

Os dados finais do VAB (valor acrescentado bruto) regionalizados a nível de concelho por ramo de AGRIMAT encontram-se no ANEXO 3.

04 - PESCA E CONSERVAS DE PEIXE

Para obter a chave de regionalização do VAB deste ramo procedeu-se de forma diferenciada relativamente ao valor dos IOGP's correspondentes a:

- Pesca - imputação aos dois concelhos com porto na Região Centro (Aveiro e Figueira da Foz)
- Conservas de peixe - imputação com base na estrutura concelhia dos valores disponíveis do VBP, existentes nas "Estatísticas Industriais", vol. II, INE

05 - EXTRACTIVAS, PETRÓLEO, CARVÃO E MINERAIS METÁLICOS

06 - EXTRACTIVAS DE MINERAIS NÃO METÁLICOS

A regionalização concelhia do valor acrescentado destes ramos baseou-se nos valores já apurados para o valor bruto de produção no "Projecto de Matrizes Regionais Intersectoriais", dada a boa cobertura da informação existente.

7 a 12 - INDÚSTRIAS ALIMENTARES

RAMO 7 - Carne e Conservas de Carne

- 07001 - regionalização com base nas "Estatísticas Agrícolas, 1977": "Reses abatidas e aprovadas para consumo segundo as espécies, por concelhos" -
- Gado Bovino
- 07002 - regionalização com base nas "Estatísticas Agrícolas, 1977": "Reses abatidas e aprovadas para consumo segundo as espécies, por concelhos" -
- Gado Equino
- 07003 - regionalização com base nas "Estatísticas Agrícolas, 1977": "Reses abatidas e aprovadas para consumo segundo as espécies, por concelhos" -
- Gado Ovino
- 07004 - regionalização com base nas "Estatísticas Agrícolas, 1977": "Reses abatidas e aprovadas para consumo segundo as espécies, por concelhos" -
- Gado Suíno

- 07005 - regionalização com base em informação obtida nos trabalhos preliminares da Matriz: "Projecto de Matrizes Regionais Intersectoriais"
- Outros IOGP's - regionalização feita a partir de "Estatísticas Industriais, 1977"

RAMO 8 - Regionalização feita a partir das "Estatísticas Industriais, 1977", excepto no que toca ao valor acrescentado respeitante ao queijo, onde a regionalização se baseou em informações obtidas para os trabalhos preliminares do "Projecto de Matrizes Regionais Intersectoriais"

RAMO 9 - Conservas de Frutos

RAMO 10 - Óleos Alimentares

RAMO 11 - Alimentos para Animais

RAMO 12 - Outros Produtos Alimentares

Regionalização feita com base nas "Estatísticas Industriais, 1977", pela estrutura concelhia do VBP

- 13 - BEBIDAS
- 14 - TABACOS
- 15 a 18 - TÊXTEIS E VESTUÁRIO
- 19 - CALÇADO
- 23 - MOBILIÁRIO E COLCHOARIA
- 24 a 25 - PASTA DE PAPEL; CARTÃO E ARTIGOS
- 26 - TIPOGRAFIA E EDITORIAIS
- 27 - BORRACHA E ARTIGOS
- 28 - ARTIGOS DE MATERIAIS PLÁSTICOS
- 29 a 33 - INDÚSTRIAS QUÍMICAS
- 34 - DERIVADOS DE PETRÓLEO E CARVÃO
- 35 - VIDRO E ARTIGOS
- 36.- CIMENTO
- 37 - OUTROS MINERAIS NÃO METÁLICOS
- 38 a 40 - METALURGIA DE BASE

A distribuição regional do valor acrescentado destes ramos foi feita a partir dos valores brutos de produção das CAE's correspondentes das "Estatísticas Industriais, 1977" que têm nestes ramos um grau elevado de cobertura.

- 20 - CURTUMES E CORTES DE PELO
- 21 a 22 - MADEIRA E CORTIÇA

A distribuição regional do valor acrescentado destes ramos foi feita a partir dos valores do valor acrescentado das CAE's correspondentes - "Estatísticas Industriais, 1977"

41 a 42 - MÁQUINAS

43 - CONSTRUÇÃO E REPARAÇÃO NAVAL

A distribuição concelhia do valor acrescentado foi feita com base na estrutura de pessoal trabalhador do respectivo ramo; usando dados do Ministério do Trabalho, com desagregação por CAE.

44 - MATERIAIS DE TRANSPORTE

A distribuição concelhia do valor acrescentado foi feita com base na estrutura do pessoal trabalhador do respectivo ramo; através de dados do Ministério do Trabalho com desagregação por CAE. Excepto no que respeita aos grupos

9513 - Reparações de automóveis e bicicletas

9519 - Parte do grupo correspondente à reparação de bicicletas e outros veículos,

cujas regionalizações foram feitas em conjunto com o ramo 45 - TRANSFORMADORAS DIVERSAS E OUTROS.

45 - TRANSFORMADORAS DIVERSAS E OUTROS

Este ramo engloba duas componentes:

- uma primeira que corresponde ao ramo 45 - Transformadoras Diversas, cuja regionalização foi feita com base nos dados disponíveis das "Estatísticas Industriais, 1977"
- a segunda componente engloba um valor residual correspondente ao erro de apuramento dos valores respeitantes aos restantes ramos das Indústrias Transformadoras, em que o processo de regionalização usado foi o dos valores médios da globalidade dos respectivos ramos.

46 - CONSTRUÇÃO CIVIL

A chave concelhia do VAB deste ramo foi obtida a partir dos valores já regionalizados nos trabalhos preliminares do "Projecto de Matrizes Regionais Intersectoriais" no que respeita às Despesas dos Municípios.

Os restantes valores surgiram da distribuição do VAB segundo o nº de trabalhadores a exercer profissão no respectivo ramo de actividade, a partir do Recenseamento Geral da População e Habitação de 1981 - Quadro 6.40 - "Estudantes e População Residente/presente activa a exercer uma profissão segundo o ramo de actividade económica, por locais de trabalho/estudo".

47 - ELECTRICIDADE

49 - ÁGUA E SANEAMENTO

Para obter a chave concelhia do VAB, partiu-se dos valores definitivos do VAB, a nível global da Região Centro (IOGP: 47 e 49) existentes no "Projecto de Matrizes Regionais", tendo sido feita uma distribuição concelhia, que se baseou na estrutura existente de cada IOGP na s.e. nº 4 "Regionalização da Produção e Consumo de Electricidade, Gás e Água para 77" do "Projecto de Matrizes Regionais Intersectoriais"

50 - COMÉRCIO

51 - TRANSPORTES RODOVIÁRIOS E FERROVIÁRIOS

52 - TRANSPORTES MARÍTIMOS E FLUVIAIS

54 - COMUNICAÇÕES

55 - HORECA

A regionalização a nível concelhio do VAB foi feita a partir de valores definitivos do VAB e VBP a nível global da Região (IOGP's: 50, 51, 52, 54, 55) existentes no "Projecto de Matrizes Regionais Intersectoriais".

Assim, o valor total do VBP da Região foi distribuído pelo total dos agrupamentos, segundo a estrutura existente na s.e. nº 5 do "Proj. de Mat. Reg. Intersectoriais". A chave concelhia do VBP obteve-se a partir de elementos preparatórios do referido projecto.

O VAB por concelho foi obtido a partir da distribuição concelhia do VBP.

56 - SERVIÇOS DE EDUCAÇÃO E SAÚDE

A Regionalização a nível concelhia do VAB neste ramo da matriz foi feita por IOGP, com base na metodologia usada para o mesmo ramo na s. e. nº2 "Estrutura Regional das Despesas dos Serviços de Educação e Saúde em 1977", por IOGP's: 560011; 560012; 560021; 560022.

57 - HABITAÇÃO

A Regionalização a nível concelhio do VBP neste ramo de Matriz foi feita a partir da estrutura do "Rendimento Colectável dos Prédios para fins Particulares".

58 - SERVIÇOS DIVERSOS

Regionalização feita com base em elementos preparatórios do "Projecto de Matrizes Regionais Intersectoriais".

59 - BANCOS, SEGUROS E OPERAÇÕES SOBRE IMÓVEIS

A Regionalização do VAB concelhio neste ramo foi feita por IOGP recorrendo aos valores já apurados nos trabalhos preparatórios de elaboração do "Projecto de Matrizes Regionais e Intersectoriais", e utilizando uma metodologia específica por IOGP para os restantes valores

590010 - Comissões

Valor Comissões médio por balcão x nº de balcões existentes

590020 - Serviços para Depósitos

Valor Juros pagos em média por balcão x nº de balcões

590030 - Serviços para Empréstimos

Valor Juros recebidos em média por balcão x nº de balcões

590040 - Serviços de Câmbios e Operações sobre Títulos

Receitas médias de operações bancárias por balcão x nº de balcões

590050 a 590340 - Seguros

Estrutura do pessoal trabalhador (valores do Ministério do Trabalho).

60 - ADMINISTRAÇÃO PÚBLICA

O apuramento do VAB concelhio neste ramo, fez-se através da utilização dos valores já apurados para o VAB das

- Câmaras Municipais

- Segurança Social

no decorrer dos trabalhos do "Projecto de Matrizes Regionais Intersectoriais". Para os restantes valores ainda não regionalizados seguiu-se a estrutura concelhia do nº de efectivos dos Ministérios incluídos no ramo (Quadro de Pessoal do MAI - 1979).

III - QUADROS

RAMOS	AGRICULTURA	SILVICULTURA	PECUARIA	PESCA E CONS. PEIXE
	01	02	03	04
AGUEDA				
Agueda	158774	68302	32143	0
Albergaria	109125	35283	23817	0
Anadia	225780	39075	26850	0
Oliveira do Bairro	208432	8569	22040	0
Sever do Vouga	56490	25517	22292	0
TOTAL	758601	176746	127142	0
AVEIRO				
Aveiro	373521	15503	97011	1935232
Estarreja	100012	11191	100550	0
Ilhavo	94065	4856	38918	177026
Murtosa	71348	3857	36734	2912
Ovar	104015	25121	66257	0
Vagos	160627	24310	114322	0
TOTAL	903588	64837	453791	2115170
COIMBRA				
Cantanhede	330018	65155	124966	0
Coimbra	231827	34188	39144	899
Condeixa	72968	14404	15111	0
Mealhada	89009	15229	24369	0
Penacova	54491	51654	22655	0
TOTAL	778313	180629	226265	899
FIG. DA FÓZ				
Fig. da Foz	187793	56807	86332	107595
Mira	94399	24914	45797	0
Montemor-o-Velho	204638	23879	88908	0
Soure	145702	32910	27661	0
TOTAL	632532	138510	248719	107595
LEIRIA				
Batalha	124463	8579	21533	0
Leiria	344664	84978	108164	0
Marinha Grande	70046	41831	10534	0
Pombal	227733	89308	82140	0
Porto de Mós	122991	12974	32228	0
TOTAL	889896	237669	254599	0
ARGANIL				
Arganil	61187	48020	14347	0
Góis	29064	90487	10637	0
Pampilhosa da Serra	63343	61422	10726	0
Tábua	70638	32638	15640	0
TOTAL	224233	232566	51350	0
COVILHÃ				
Belmonte	88811	6825	12841	0
Covilhã	478626	56030	39144	0
Fundão	499587	78624	50285	0
TOTAL	1067024	141480	102270	0

RAMOS	AGRICULTURA	SILVICULTURA	PECUARIA	PESCA E CONS. PEIXE
	01	02	03	04
FIGUEIRO DOS VINHOS				
Alvaiázere	67815	16986	22990	0
Ansião	58942	12927	22841	0
Castanheira de Pera	12772	10146	2536	0
Figueiró dos Vinhos	94071	29278	10470	0
Pedrogão Grande	32894	26630	6849	0
TOTAL	266495	95966	65685	0
GUARDA				
Guarda	248706	70285	63678	0
Manteigas	19318	11440	4923	0
Sabugal	275781	48174	55491	0
TOTAL	543805	129899	124093	0
LOUSÃ				
Lousã	36759	21953	8684	0
Miranda do Corvo	68835	23288	10376	0
Penela	116578	16427	13411	0
V. Nova de Poiares	31688	15159	5063	0
TOTAL	253860	76827	37534	0
PINHEL				
Almeida	162453	9462	19367	0
Fig. Castelo Rodrigo	87997	4894	25621	0
Pinhel	171166	9625	29984	0
TOTAL	421618	23981	74971	0
S.ta COMBA DÃO				
Carregal do Sal	46789	20203	9066	0
Mortágua	57530	45544	23101	0
S.ta Comba Dão	58507	17405	14669	0
Tondela	184491	55574	47898	0
TOTAL	347317	138726	94734	0
S.PEDRO DO SUL				
Oliveira de Frades	44224	21603	24829	0
S. Pedro do Sul	91929	52130	36806	0
Vouzela	83121	24111	29352	0
TOTAL	219273	97845	90987	0
SEIA				
Fornos de Algodres	42006	12992	15536	0
Gouveia	100832	21794	11104	0
Oliveira do Hospital	81959	39645	17784	0
Seia	125750	59086	26105	0
TOTAL	350547	133517	70529	0
TRANCOSO				
Aguiar da Beira	39971	22761	11019	0
Celorico da Beira	98587	11597	14234	0
Meda	78252	17129	10523	0
Trancoso	187281	41304	22879	0
TOTAL	404091	92791	58655	0

RAMOS	AGRICULTURA	SILVICULTURA	PECUARIA	PESCA E CONS. PEIXE
	01	02	03	04
VISEU				
Castro de Aire	96321	39521	31321	0
Mangualde	106758	28554	19107	0
Nelas	105863	19122	19666	0
Penalva do Castelo	75773	17523	11697	0
Satão	67255	23644	19145	0
V. Nova de Paiva	53295	11381	12227	0
Viseu	224125	84819	46620	0
TOTAL	729391	224564	159781	0
SERTÃO				
Sertão	125080	88207	30307	0
Oleiros	57534	101732	12736	0
Proença-a-Nova	183058	52850	17816	0
Vila-de-Rei	51527	41218	6135	0
TOTAL	417198	284007	66994	0
CASTELO BRANCO				
Castelo Branco	380684	128584	65589	0
Idanha-a-Nova	292870	92997	70713	0
Penamacor	92226	31658	19009	0
V. Velha de Rodão	77001	23532	11724	0
TOTAL	842781	276771	167035	0
S.R.C.LITORAL	3962930	818392	1310516	2223664
S.R.C.INTERIOR	6087634	1948939	1164618	0
REGIÃO CENTRO	10050564	2767331	2475134	2223664
CONTINENTE	50152346	9460748	8768971	8878012

V.B.P.-R.CENTRO	13030143	2953169	9947073	4172073
V.B.P.-CONTINENTE	62371650	10082048	34251250	17125952

RAMOS	INDUSTRIAS EXTRACTIVAS 05 a 06	INDUSTRIAS ALIMENTARES 07 a 12	BEBIDAS 13	TABACOS 14
AGUEDA				
Agueda	9278	14784	12250	0
Albergaria	21990	17362	0	0
Anadia	1491	20838	106768	0
Oliveira do Bairro	3083	2408	4432	0
Sever do Vouga	495	529959	0	0
TOTAL	36337	585351	123450	0
AVEIRO				
Aveiro	44342	153543	2526	0
Estarreja	158	353612	9289	0
Ilhavo	6705	19525	3198	0
Murtosa	0	5843	353	0
Ovar	3468	87184	0	0
Vagos	6538	5235	0	0
TOTAL	61211	624942	15366	0
COIMBRA				
Caplanhede	1649	19150	2229	0
Coimbra	15425	599183	52629	0
Condeixa	10156	5349	0	0
Mealhada	1012	78681	58136	0
Penacova	4610	4637	0	0
TOTAL	32852	707000	112994	0
FIG. DA FOZ				
Fig da Foz	24258	123788	60	0
Mira	79	20583	181	0
Montemor-o-Velho	206	47630	0	0
Soure	19153	13903	234	0
TOTAL	43696	205904	475	0
LEIRIA				
Batalha	6995	3350	3757	0
Leiria	41851	620518	24454	0
Marinha Grande	6490	10678	4	0
Pombal	15129	36974	2339	0
Porto de Mós	16102	18100	0	0
TOTAL	86567	689620	30554	0
ARGANIL				
Arganil	1077	5721	0	0
Góis	94	2468	0	0
Pampilhosa da Serra	967	1326	0	0
Tábua	692	12473	0	0
TOTAL	2830	21988	0	0
COVILHÃ				
Belmonte	1087	8264	466	0
Covilhã	534843	51398	42	0
Fundão	627	112140	898	0
TOTAL	536557	171802	1406	0

RAMOS	INDUSTRIAS EXTRACTIVAS	INDUSTRIAS ALIMENTARES	BEBIDAS	TABACOS
	05 a 06	07 a 12	13	14
FIGUEIRO DOS VINHOS				
Alvalázere	631	26353	0	0
Ansião	12002	7569	0	0
Castanheira de Pera	0	2864	0	0
Figueiró dos Vinhos	7769	6876	0	0
Pedrogão Grande	0	1786	0	0
TOTAL	20402	45448	0	0
GUARDA				
Guarda	39005	41417	7002	0
Manteigas	0	1553	0	0
Sabugal	231	7545	11504	0
TOTAL	39236	50515	18506	0
LOUSÃ				
Lousã	11	10182	6536	0
Miranda do Corvo	520	11986	0	0
Penela	902	2117	0	0
V. Nova de Poiares	53	3333	0	0
TOTAL	1486	27618	6536	0
PINHEL				
Almeida	0	1627	0	0
Fig. Castelo Rodrigo	128	19291	0	0
Pinhel	11910	12436	0	0
TOTAL	12038	33354	0	0
S.ta COMBA DÃO				
Carregal do Sal	514	7001	1021	0
Mortágua	1476	29965	0	0
S.ta Comba Dão	28498	210202	0	0
Tondela	1876	102637	2342	0
TOTAL	32364	349805	3363	0
S.PEDRO DO SUL				
Oliveira de Frades	0	6634	0	0
S. Pedro do Sul	274	32275	0	0
Vouzela	2608	4918	0	0
TOTAL	2882	43827	0	0
SEIA				
Fornos de Algodres	0	35657	0	0
Gouveia	5235	8862	0	0
Oliveira do Hospital	1514	71663	0	0
Seia	1499	24593	0	0
TOTAL	8248	140775	0	0
TRANCOSO				
Agular da Beira	1670	2766	0	0
Celorico da Beira	30	26494	0	0
Meda	0	1855	0	0
Trancoso	862	4778	0	0
TOTAL	2562	35893	0	0

Unidade: 1 000 esc.

RAMOS	INDUSTRIAS EXTRACTIVAS 05 a 06	INDUSTRIAS ALIMENTARES 07 a 12	BEBIDAS 13	TABACOS 14
VISEU				
Castro de Aire	572	3725	0	0
Mangualde	40811	52629	3069	0
Nelas	242894	65105	0	0
Penalva do Castelo	2375	2798	0	0
Satão	6722	19719	0	0
V Nova de Paiva	0	2364	0	0
Viséu	15952	58452	2469	0
TOTAL	309326	204792	5538	0
SERTÁ				
Sertá	0	13887	0	0
Oleiros	0	2944	0	0
Proença-a-Nova	146	6195	0	0
Vila-de-Rei	0	4225	0	0
TOTAL	146	27251	0	0
CASTELO BRANCO				
Castelo Branco	1711	248967	442	0
Idanha-a-Nova	1016	72593	0	0
Penamacor	0	8332	0	0
V Velha de Rodão	131	9631	0	0
TOTAL	2858	339523	442	0
S.R.C.LITORAL	260663	2812817	282839	0
S.R.C.INTERIOR	970935	1492591	35791	0
REGIÃO CENTRO	1231598	4305408	318630	0
CONTINENTE	3406270	26904140	4314936	1327944
V.B.P.-R.CENTRO	1677157	19811695	1230315	0
V.B.P.-CONTINENTE	4764529	117941630	10517895	2905860

RAMOS	TEXTEIS E VESTUÁRIO 15 a 18	CALÇADO 19	CURTUMES E C. PELO 20	MADEIRA E CORTIÇA 21 a 22
AGUEDA				
Agueda	148925	0	0	26771
Albergaria	1126	0	0	13675
Anadia	0	0	0	27136
Oliveira do Bairro	22303	0	0	6347
Sever do Vouga	0	0	0	13092
TOTAL	172354	0	0	87021
AVEIRO				
Aveiro	29160	0	0	45068
Estarreja	0	0	7496	5798
Ilhavo	2900	0	0	29563
Murtosa	0	0	0	157
Ovar	535531	933	2744	49407
Vagos	0	0	0	4979
TOTAL	567591	933	10240	134972
COIMBRA				
Cantanhede	0	0	347	14639
Coimbra	302731	34648	39925	116397
Condeixa	0	0	0	8320
Mealhada	0	0	0	32621
Penacova	0	0	0	986
TOTAL	302731	34648	40272	173163
FIG. DA FOZ				
Fig da Foz	181566	0	0	78395
Mira	0	0	0	6664
Montemor-o-Velho	16433	0	0	13653
Soure	37269	0	0	3316
TOTAL	235268	0	0	102028
LEIRIA				
Batalha	0	0	896	5371
Leiria	3853	1481	29853	140318
Marinha Grande	0	0	0	20395
Pombal	3004	0	0	42619
Porto de Mós	168583	0	0	22826
TOTAL	175440	1481	30749	231529
ARGANIL				
Arganil	0	0	0	20144
Góis	0	0	0	9741
Pampilhosa da Serra	0	0	0	1706
Tábua	2255	0	0	11081
TOTAL	2255	0	0	42672
COVILHÃ				
Belmonte	15601	0	0	558
Covilhã	1074065	0	0	8504
Fundão	24316	0	0	11021
TOTAL	1113982	0	0	20083

RAMOS	TEXTEIS E VESTUÁRIO 15 a 18	CALÇADO 19	CURTUMES E C. PELO 20	MADEIRA E CORTIÇA 21 a 22
FIGUEIRO DOS VINHOS				
Alvaiázere	0	0	0	6451
Ansião	95833	0	0	7442
Castanheira de Pera	143564	0	0	3612
Figueiró dos Vinhos	66	0	0	1022
Pedrogão Grande	0	0	0	2427
TOTAL	239463	0	0	20954
GUARDA				
Guarda	168668	0	0	14444
Manteigas	96299	0	0	1843
Sabugal	12088	0	0	2217
TOTAL	277055	0	0	18504
LOUSÃ				
Lousã	79442	0	0	30747
Miranda do Corvo	842	0	0	19155
Penela	0	0	0	2635
V. Nova de Poares	89	0	0	3926
TOTAL	71373	0	0	56463
PINHEL				
Almeida	0	0	0	137
Fig. Castelo Rodrigo	0	0	0	0
Pinhel	0	0	0	175
TOTAL	0	0	0	312
S.ta COMBA DÃO				
Carnegal do Sal	0	0	0	6292
Montagua	42177	0	0	22061
S.ta Comba Dão	1064	0	0	8077
Tondela	4343	0	0	29943
TOTAL	47584	0	0	66373
S. PEDRO DO SUL				
Oliveira de Frades	0	0	0	6032
S. Pedro do Sul	0	0	0	6045
Vouzela	0	0	0	16566
TOTAL	0	0	0	28643
SEIA				
Fornos de Algodres	0	0	0	5668
Gouveia	196447	0	0	358
Oliveira do Hospital	132660	0	111	144261
Seia	416784	0	5493	3705
TOTAL	745891	0	5604	153992
TRANCOSO				
Aguiar da Beira	0	0	0	551
Celorico da Beira	0	0	0	173
Meda	0	0	0	338
Trancoso	0	0	0	1692
TOTAL	0	0	0	2754

V.A.B.

Unidade: 1 000 esc.

RAMOS	TEXTEIS E VESTUÁRIO 15 a 18	CALÇADO 19	CURTUMES E C. PELO 20	MADENRA E CORTIÇA 21 a 22
UISEU				
Castro de Aire	0	0	0	8105
Mangualde	18335	0	0	34654
Nelas	1098	0	0	3559
Penalva do Castelo	0	0	0	597
Setúbal	0	0	0	2203
V. Nova de Paiva	0	0	0	163
Visou	3502	0	563	16222
TOTAL	22935	0	563	65503
SERTÁ				
Sertá	0	0	0	56448
Oleiros	0	0	0	19320
Preença-a-Nova	0	0	0	17774
Vila-de-Rei	0	0	0	780
TOTAL	0	0	0	94322
CASTELO BRANCO				
Castelo Branco	182700	0	0	28261
Idanha-a-Nova	0	0	0	202
Penamacor	0	0	0	551
V. Velha de Rodão	0	0	0	237
TOTAL	182700	0	0	29261
S.R.C.LITORAL	1453384	37062	81261	720713
S.R.C.INTERIOR	2703238	0	6167	599826
REGIÃO CENTRO	4156622	37062	87428	1328539
CONTINENTE	30463189	1779112	965002	7005701

V.B.P.-R.CENTRO	13471250	316773	219255	3205421
V.B.P.-CONTINENTE	81818245	6348265	3064988	19958033

RAMOS	MOBILIARIO E COLCHOARIA 23	PASTA PAPEL CARTÃO E ART. 24 e 25	TIPOGRAFIA E EDITORIAIS 26	BORRACHA E ART. 27
AGUEDA				
Agueda	239589	6968	23051	0
Albergaria	5348	133454	100	0
Anadia	6653	0	9445	649
Oliveira do Bairro	0	0	0	204
Sever do Vouga	22	0	0	0
TOTAL	251612	140422	32596	853
AVEIRO				
Aveiro	665	926464	13154	926
Estarreja	42010	0	59	0
Ilhavo	40064	3379	7015	0
Murtosa	0	0	0	0
Ovar	2486	19674	5192	4111
Vagos	0	0	0	0
TOTAL	85225	949517	25420	5037
COIMBRA				
Cantanhede	3102	0	0	2725
Coimbra	1370	9294	51504	7890
Condeixa	8	0	43189	0
Mealhada	0	0	2485	0
Penacova	0	0	128	0
TOTAL	4480	9294	97306	10615
FIG. DA FOZ				
Fig da Foz	516	820462	4206	10
Mira	0	0	0	0
Montemor-o-Velho	0	0	266	0
Soure	0	0	163	0
TOTAL	516	820462	4635	10
LEIRIA				
Batalha	0	0	0	0
Leiria	4783	91068	7986	4024
Marinha Grande	17382	40317	3039	24884
Pombal	883	0	471	1829
Porto de Mós	173	0	1846	0
TOTAL	23221	131385	13342	30737
ARGANIL				
Arganil	6740	0	3146	0
Góis	0	83537	0	0
Pampilhosa da Serra	0	0	0	0
Tábua	563	0	289	0
TOTAL	7303	83537	3435	0
COVILHÃ				
Belmonte	0	0	0	0
Covilhã	1816	3634	2714	0
Fundão	1646	0	2461	24
TOTAL	3462	3634	5175	24

RAMOS	MOBILIARIO E COLCHOARIA 23	PASTA PAPEL CARTÃO E ART. 24 e 25	TIPOGRAFIA E EDITORIAIS 26	BORRACHA E ART. 27
FIGUEIRO DOS VINHOS				
Alvalázere	0	0	0	4612
Ansião	0	0	0	6631
Castanheira de Pera	0	0	156	0
Figueiró dos Vinhos	0	0	0	24500
Pedrogão Grande	0	0	0	0
TOTAL	0	0	156	35743
GUARDA				
Guarda	0	0	2267	0
Manteigas	0	0	484	0
Sabugal	40	0	179	0
TOTAL	40	0	2930	0
LOUSÃ				
Lousã	0	77042	3800	0
Miranda do Corvo	0	0	0	0
Penela	0	0	0	0
V. Nova de Poiares	0	0	0	0
TOTAL	0	77042	3800	0
PINHEL				
Almeida	0	0	0	0
Fig. Castelo Rodrigo	0	0	0	0
Pinhel	0	0	0	0
TOTAL	0	0	0	0
S.ta COMBA DÃO				
Carregal do Sal	17494	0	76	0
Mortágua	0	0	0	0
S.ta Comba Dão	0	729	313	0
Tondela	2855	15700	3403	0
TOTAL	20349	16429	3792	0
S. PEDRO DO SUL				
Oliveira de Frades	0	0	0	0
S. Pedro do Sul	0	0	784	0
Vouzela	0	0	718	0
TOTAL	0	0	1502	0
SEIA				
Fornos de Algodres	17	0	0	0
Gouveia	0	168	2347	0
Oliveira do Hospital	1983	0	0	0
Seia	0	0	1042	2907
TOTAL	2000	168	3389	2907
TRANCOSO				
Aguiar da Beira	0	0	0	0
Celorico da Beira	0	0	280	0
Meda	0	0	0	0
Trancoso	0	0	0	0
TOTAL	0	0	280	0

Unidade: 1 000 esc.

RAMOS	MOBILIARIO E COLCHOARIA 23	PASTA PAPEL CARTÃO E ART. 24 a 25	TIPOGRAFIA E EDITORIAIS 26	BORRACHA E ART. 27
VISEU				
Castro de Aire	0	0	0	0
Tranquilde	0	0	998	2
Nelas	0	0	0	0
Penalva do Castelo	0	0	0	0
Satão	0	0	0	0
V. Nova de Paiva	51	0	0	0
Visou	11907	81276	17188	6302
TOTAL	11958	81276	18186	6304
SERTÃO				
Sertão	56	0	340	0
Oleiros	0	0	0	0
Proença-a-Nova	0	0	0	0
Vila-de-Pai	0	0	0	0
TOTAL	56	0	340	0
CASTELO BRANCO				
Castelo Branco	2013	0	3215	1451
Madalena-a-Nova	0	0	13	0
Penamacor	12	0	0	0
V. Velha de Rodão	0	167994	0	0
TOTAL	2025	167994	3228	1451
S.R.C.LITORAL	365054	2051080	173299	47252
S.R.C.INTERIOR	47193	430080	46213	46429
REGIÃO CENTRO	412247	2481160	219512	93681
CONTINENTE	2693940	6594280	3718605	1702356

V.B.P.-R.CENTRO	989241	6079647	450394	291251
V.B.P. CONTINENTE	6845458	5992199	7602722	4331571

RAMOS	ART. DE MAT. PLASTICAS 28	INDUSTRIAS QUIMICAS 29 a 33	DER.PETROLEO E CARVÃO 34	VIDRO E ARTIGOS 35
AGUEDA				
Agueda	0	19617	0	0
Albergaria	0	12566	0	0
Anadia	10957	55	0	0
Oliveira do Bairro	0	0	0	0
Sever do Vouga	0	0	0	0
TOTAL	10957	32238	0	0
AVEIRO				
Aveiro	0	72768	0	2200
Estarreja	11275	774620	0	0
Ilhavo	40414	63268	0	0
Murtosa	0	0	0	0
Óvar	78917	32737	0	0
Vagos	0	0	0	0
TOTAL	130606	943393	0	2200
COIMBRA				
Cantanhede	0	940	0	0
Coimbra	4878	113517	0	2442
Condeixa	0	7895	0	0
Mealhada	0	1515	0	0
Penacova	0	0	0	0
TOTAL	4878	123867	0	2442
FIG. DA FOZ				
Fig. da Foz	42759	109908	0	133595
Ílria	0	0	0	0
Montemor-o-Velho	0	12199	0	0
Soure	0	0	0	0
TOTAL	42759	122107	0	133595
LEIRIA				
Batalha	1840	872	0	0
Leiria	453248	26629	0	34783
Marinha Grande	208179	0	0	1069850
Pombal	20083	70473	0	0
Porto de Mós	0	9666	0	0
TOTAL	683350	107640	0	1104633
ARGANIL				
Arganil	0	1540	0	0
Góis	0	737	0	0
Pampilhosa da Serra	0	0	0	0
Tábua	0	216	0	0
TOTAL	0	16354	0	0
COVILHÃ				
Belmonte	0	73	0	0
Covilhã	0	74	0	878
Fundão	0	3575	0	0
TOTAL	0	3722	0	878

Unidade: 1 000 esc.

RAMOS	ART. DE MAT. PLASTICAS 28	INDUSTRIAS QUIMICAS 29 a 33	DER.PETROLEO E CARVÃO 34	VIDRO E ARTIFGOS 35
FIGUEIRO DOS VINHOS				
Alvaiázere	0	0	0	0
Ansião	0	0	0	0
Castanheira de Pera	0	0	0	0
Figueiró dos Vinhos	0	0	0	0
Pedrogão Grande	0	0	0	0
TOTAL	0	0	0	0
GUARDA				
Guarda	5190	3052	0	0
Manteigas	0	0	0	0
Sabugal	0	0	0	0
TOTAL	5190	3052	0	0
LOUSÃ				
Lousã	27	819	0	0
Miranda do Corvo	0	0	0	0
Penela	0	0	0	0
V. Nova de Laires	0	0	0	0
TOTAL	27	819	0	0
PINHEL				
Almeida	0	0	0	0
Fig. Castelo Rodrigo	0	0	0	0
Pinhel	0	0	0	0
TOTAL	0	0	0	0
S.ta COMBA DÃO				
Carregal do Sal	0	0	0	0
Mortágua	0	0	0	0
S.ta Comba Dão	0	0	0	0
Tondela	0	1425	0	0
TOTAL	0	1425	0	0
S.PEDRO DO SUL				
Oliveira de Frades	0	0	0	0
S. Pedro do Sul	0	153	0	0
Vouzela	0	0	0	0
TOTAL	0	153	0	0
SEIA				
Fornos de Algodres	0	0	0	0
Gouveia	0	0	0	0
Oliveira do Hospital	0	217	0	0
Seia	0	174	0	0
TOTAL	0	391	0	0
TRANCOSO				
Aguiar da Beira	0	0	0	0
Celorico da Beira	0	0	0	0
Meda	0	70	0	0
Trancoso	0	0	0	0
TOTAL	0	70	0	0

Unidade: 1 000 esc.

RAMOS	ART. DE MAT. PLASTICAS 28	INDUSTRIAS QUIMICAS 29 a 33	DER.PETROLEO E CARVÃO 34	VIDRO E ARTIGOS 35
UISEU				
Castro de Alre	0	103	0	0
Mangualde	0	146	0	0
Nelas	0	17487	0	0
Penalva do Castelo	0	357	0	0
Satão	0	8	0	0
V. Nova de Paiva	0	0	0	0
Viseu	0	30275	0	513
TOTAL	0	48376	0	513
SERTÁ				
Serta	0	255	0	0
Oleiros	0	1303	0	0
Proença-a-Nova	0	0	0	0
Vila-de-Rei	0	0	0	0
TOTAL	0	1558	0	0
CASTELO BRANCO				
Castelo Branco	9079	690	0	1268
Idanha-a-Nova	0	141	0	0
Penamacor	0	0	0	0
V. Velha de Rodão	0	0	0	0
TOTAL	9079	831	0	1268
S.R.C.LITORAL	872550	1329245	0	1242870
S.R.C.INTERIOR	14296	76751	0	2659
REGIÃO CENTRO	886846	1405996	0	1245529
CONTINENTE	3418387	11593501	1272264	2054395
V.B.P.-R.CENTRO	2615308	5170030	0	2438120
V.B.P.-CONTINENTE	8682093	39087868	25402448	4289405

RAMOS	CIMENTO	OUTROS MM.	METALURGIA	MAQUINAS
	36	NÃO MET. 37	DE BASE 38 a 40	41 a 42
AGUEDA				
Agueda	0	252648	485223	66773
Albergaria	0	79762	100555	6912
Anadta	0	91153	0	0
Oliveira do Bairro	0	160001	4774	1270
Sever de Vouga	0	0	2295	0
TOTAL	0	583564	592847	74955
AVEIRO				
Aveiro	0	363479	137195	302383
Estarreja	0	20718	6644	7173
Ilhavo	0	311901	0	0
Murtosa	0	0	0	0
Ovar	0	84959	23478	356341
Vagos	0	12131	87889	0
TOTAL	0	793188	255206	665897
COIMBRA				
Cantanhede	0	8307	0	0
Coimbra	414173	685737	87485	53898
Condeixa	0	461	0	0
Mealhada	0	160238	22583	6623
Penacova	0	12740	0	0
TOTAL	414173	867483	110068	60521
FIG. DA FOZ				
Fig. da Foz	38394	54388	1167	0
Mira	0	2536	0	0
Montemor-o-Velho	0	4705	173	0
Soure	0	10513	0	0
TOTAL	38394	72142	1340	0
LEIRIA				
Batalha	0	19145	0	37226
Lelria	312501	369203	31527	49900
Marinha Grande	0	24551	559217	6912
Pombal	0	110202	0	0
Porto de Mós	0	180436	1367	2736
TOTAL	312501	703537	592111	96774
ARGANIL				
Arganil	0	5159	0	0
Góis	0	0	0	0
Pampilhosa da Serra	0	0	0	1293
Tábua	0	7990	0	0
TOTAL	0	13149	0	1293
COVILHÃ				
Belmonte	0	0	0	0
Covilhã	0	1695	14566	0
Fundão	0	9616	1111	0
TOTAL	0	11311	15677	0

Unidade: 1 000 esc.

RAMOS	CIMENTO 36	OUTROS MIN. NÃO MET. 37	METALURGIA DE BASE 38 a 40	MAQUINAS 41 a 42
FIGUEIRO DOS VINHOS				
Alvaiázere	0	4181	0	0
Ansião	0	38374	0	6173
Castanheira de Pera	0	0	0	0
Figueiró dos Vinhos	0	3253	0	0
Pedrogão Grande	0	353	0	0
TOTAL	0	46161	0	6173
GUARDA				
Guarda	0	9856	0	96061
Manteigas	0	0	0	0
Sabugai	0	0	0	0
TOTAL	0	9856	0	96061
LOUSÃ				
Lousã	0	0	0	0
Miranda do Corvo	0	24286	0	0
Penela	0	0	0	0
V. Nova de Poiares	0	8123	0	0
TOTAL	0	32409	0	0
PINHEL				
Almeida	0	0	0	1293
Fig. Castelo Rodrigo	0	2000	0	0
Pinhel	0	3226	0	1382
TOTAL	0	5226	0	2675
S.ta COMBA DÃO				
Carregal do Sal	0	0	3647	3586
Mortágua	0	35231	0	6173
S.ta Comba Dão	0	3602	0	0
Tondela	0	14857	50457	0
TOTAL	0	53690	54104	9759
S.PEDRO DO SUL				
Oliveira de Frades	0	0	0	0
S. Pedro do Sul	0	7516	0	0
Vouzela	0	1165	0	0
TOTAL	0	8681	0	0
SEIA				
Fornos de Algodres	0	0	0	0
Gouveia	0	0	0	0
Oliveira do Hospital	0	2097	6801	6795
Seia	0	1135	16954	1294
TOTAL	0	3232	23755	8089
TRANCOSO				
Aguiar da Beira	0	59	0	0
Celorico da Beira	0	0	0	3586
Meda	0	0	0	0
Trancoso	0	0	0	1382
TOTAL	0	59	0	4968

RAMOS	CIMENTO 36	OUTROS MIN. NÃO MET. 37	METALURGIA DE BASE 38 a 40	MAQUINAS 41 a 42
VISEU				
Castro de Aire	0	63	0	0
Mangualde	0	1346	17954	22963
Nelas	0	355	85798	4304
Penalva do Castelo	0	19	0	0
Satão	0	3344	0	0
V. Nova de Paiva	0	195	0	0
Viseu	0	23832	4714	41707
TOTAL	0	29154	108466	68974
SERTÃO				
Sertão	0	0	0	1793
Oleiros	0	0	0	0
Proença-a-Nova	0	1387	0	0
Vila-de-Rei	0	0	0	0
TOTAL	0	1387	0	1793
CASTELO BRANCO				
Castelo Branco	0	48042	15849	94265
Idanha-a-Nova	0	390	0	0
Penamacor	0	0	0	0
V. Velha de Rodão	0	363	0	0
TOTAL	0	48795	15849	94265
S.R.C.LITORAL	765068	3019914	1551572	898147
S.R.C.INTERIOR	0	263110	217851	294050
REGIÃO CENTRO	765068	3283024	1769423	1192197
CONTINENTE	2098985	8534793	15126290	11536904
V.B.P.-R.CENTRO	1489758	5510288	4691127	4080850
V.B.P.-CONTINENTE	4523264	14827979	45182539	33455041

RAMOS	CONST. NAVAL E MAT. TRANSP. 43 a 44	TRANSF. DIV. E OUTRAS 45	CONSTRUÇÃO CIVIL 46	ELECTRICIDADE 47
AGUEDA				
Agueda	708003	9770	146131	42095
Albergaria	0	3427	82768	17304
Anadia	61796	3608	129508	14456
Óliveira do Bairro	2412	1005	70351	9180
Sever do Vouga	0	2648	81661	3648
TOTAL	772211	20458	510419	86682
AVEIRO				
Aveiro	640957	25527	411086	104354
Estarreja	852	6014	129537	33054
Ilhavo	29978	3566	136184	19825
Murtosa	0	45	33304	2776
Óvar	265080	12215	178671	32297
Vagos	0	566	84415	4253
TOTAL	936867	47933	973197	196560
COIMBRA				
Cantarhede	12608	320	202282	9867
Coimbra	30496	12733	646377	153158
Condeixa	4513	388	57646	3192
Mealhada	0	1765	58248	9496
Penacova	0	112	93758	4870
TOTAL	47617	15318	1058311	180583
FIG. DA FOZ				
Fig da Foz	0	8350	320562	143675
Mira	0	146	59557	3351
Montemor-o-Velho	0	462	98304	7273
Soure	0	410	53302	4714
TOTAL	0	9368	531725	159014
LEIRIA				
Batalha	0	365	91776	4276
Leiria	52639	11161	496574	98406
Marinha Grande	13536	11775	82908	54127
Pombal	0	1475	253013	16080
Porto de Mós	0	2047	52251	16079
TOTAL	66175	26843	976522	188970
ARGANIL				
Arganil	0	278	84719	5044
Góis	0	469	28547	6600
Pampilhosa da Serra	0	26	25233	24640
Tábua	0	172	9390	4415
TOTAL	0	945	147889	40698
COVILHÃ				
Belmonte	0	126	31220	2417
Covilhã	1504	8227	219657	50466
Fundão	0	812	145638	9725
TOTAL	1504	9165	396515	62608

RAMOS	CONST. NAVAL E MAT. TRANSP. 43 e 44	TRANSF. DIV. E OUTRAS 45	CONSTRUÇÃO CIVIL 46	ELECTRICIDADE 47
FIGUEIRO DOS VINHOS				
Alvalázere	0	205	53316	2138
Ansião	0	844	57455	7235
Castanheira de Pera	0	729	10456	4676
Figueiró dos Vinhos	0	211	33084	2920
Pedrogão Grande	0	22	16675	31167
TOTAL	0	2011	170986	48135
GUARDA				
Guarda	402619	3831	171873	24688
Manteigas	0	486	22192	1878
Sabugal	0	164	83424	3473
TOTAL	402619	4481	277489	30039
LOUSÃ				
Lousã	0	968	65108	7993
Miranda do Corvo	0	276	39589	2948
Penela	0	27	30085	998
V. Nova de Poiares	0	76	5828	1673
TOTAL	0	1347	140610	13611
PINHEL				
Almeida	0	15	39680	2803
Fig. Castelo Rodrigo	0	104	31724	2557
Pinhel	0	141	59529	3375
TOTAL	0	260	130933	8735
S.ta COMBA DÃO				
Carregal do Sal	0	192	54578	1511
Mórtagua	0	665	60373	2338
S.ta Comba Dão	0	1225	83566	2670
Tondela	0	1115	156938	9975
TOTAL	0	3197	355455	16494
S.PEDRO DO SUL				
Oliveira de Frades	0	62	36694	2020
S. Pedro do Sul	0	228	73887	4080
Vouzela	0	126	36127	2377
TOTAL	0	416	146708	8477
SEIA				
Fornos de Algodres	0	201	25027	1161
Gouveia	0	1035	88311	11172
Oliveira do Hospital	0	1786	145255	10415
Seia	0	2307	123879	73420
TOTAL	0	5329	382472	96168
TRANCOSO				
Aguiar da Beira	0	25	36319	795
Celorico da Beira	0	148	45130	2115
Meda	0	11	45402	1187
Trancoso	0	42	45174	2647
TOTAL	0	226	172025	6743

V.A.B.

Unidade: 1 000 esc.

RAMOS	CONST. NAVAL E MAT. TRANSP. 43 e 44	TRANSF. DIV. E OUTRAS 45	CONSTRUÇÃO CIVIL 46	ELECTRICIDADE 47
UISEU				
Castro de Aire	0	61	66598	406
Mangualde	0	936	113782	7999
Nelas	226409	3139	70180	30257
Penalva do Castelo	0	30	47926	866
Satão	0	155	74283	1627
V. Nova de Paiva	0	13	31754	644
Viseu	42111	5263	452855	23962
TOTAL	268520	9597	857378	65761
SERTÁ				
Sertá	0	353	84523	58953
Oleiros	0	114	31170	691
Proença-a-Nova	0	124	38401	1006
Villa-de-Rei	0	24	13712	251
TOTAL	0	615	167806	60901
CASTELO BRANCO				
Castelo Branco	6926	3129	287971	22967
Idanha-a-Nova	0	361	53072	3975
Penamacor	0	43	48232	1488
V. Velha de Rodão	0	865	16591	61232
TOTAL	6926	4398	405866	89662
S.R.C.LITORAL	1822870	119920	4050174	811809
S.R.C.INTERIOR	679569	41987	3752132	548033
REGIÃO CENTRO	2502439	161907	7802306	1359842
CONTINENTE	16335187	2044241	53011178	7482955
V.B.P.-R.CENTRO	9922688	581398	15763337	1974603
V.B.P.-CONTINENTE	47981047	660973	105407542	13510338

Unidade: 1 000 esc.

RAMOS	GAS	AGUA E	COMERCIO	TRANSP RODOV.
	48	SANEAMENTO	50	E FERROV.
	48	49	50	51
AGUEDA				
Agueda	0	3601	147679	59062
Albergaria	0	1430	29109	59210
Anadia	0	1942	192380	27466
Oliveira do Bairro	0	1155	36977	9813
Sever do Vouga	0	477	10354	9555
TOTAL	0	8605	416499	165105
AVEIRO				
Aveiro	0	6783	527458	112868
Estarreja	0	1186	65314	66959
Ilhavo	0	3835	68430	15481
Murtosa	0	368	19189	6636
Ovar	0	3563	236530	81956
Vagos	0	912	32786	4398
TOTAL	0	16647	949707	288300
COIMBRA				
Cantanhede	0	2040	130453	33224
Coimbra	0	28780	960933	487274
Condeixa	0	430	25057	3874
Mealhada	0	1320	43422	185421
Penacova	0	616	6228	4787
TOTAL	0	33186	1166093	714580
FIG. DA FOZ				
Fig. da Foz	0	9829	219569	113356
Mira	0	1125	32514	7031
Montemor-o-Velho	0	378	22483	29994
Soure	0	690	26191	135636
TOTAL	0	12021	300757	286018
LEIRIA				
Batalha	0	531	28185	7340
Lelria	0	8976	372793	157727
Marinha Grande	0	2601	105989	28615
Pombal	0	1245	102156	120499
Porto de Mós	0	2101	40834	63510
TOTAL	0	15453	649957	377691
ARGANIL				
Arganil	0	981	27449	19590
Góis	0	189	2014	3673
Pampilhosa da Serra	0	176	2121	3006
Tábua	0	193	16046	11889
TOTAL	0	1539	47630	38157
COVILHÃ				
Belmonte	0	550	5829	17382
Covilhã	0	6069	180412	49217
Fundão	0	1714	58163	109412
TOTAL	0	8333	244404	176012

RAMOS	GAS 48	ÁGUA E SANEAMENTO 49	COMERCIO 50	TRANSP RODOV. E FERROV. 51
FIGUEIRO DOS VINHOS				
Alvaiázere	0	311	6069	7866
Ansião	0	620	50671	21201
Castanheira de Pera	0	322	2522	5432
Figueiró dos Vinhos	0	238	19083	2697
Pedrogão Grande	0	129	2309	52031
TOTAL	0	1620	80653	89228
GUARDA				
Guarda	0	3594	121503	60562
Manteigas	0	440	2831	2322
Sabugal	0	393	11767	21127
TOTAL	0	4427	136102	84012
LOUSÁ				
Lousã	0	797	31814	21251
Miranda do Corvo	0	519	3686	6671
Penela	0	228	1830	2340
V. Nova de Poiares	0	442	13100	16937
TOTAL	0	1986	50430	47198
PINHEL				
Almeida	0	520	9236	11673
Fig. Casfeio Rodrigo	0	430	3597	12950
Pinhel	0	522	22014	9800
TOTAL	0	1473	34847	34424
S.ta COMBA DÃO				
Carregal do Sal	0	543	9341	11559
Mortágua	0	444	15627	16250
S.ta Comba Dão	0	493	21273	27153
Tondela	0	1019	90174	29827
TOTAL	0	2499	136416	84789
S.PEDRO DO SUL				
Oliveira de Frades	0	363	31573	17580
S. Pedro do Sul	0	579	34557	9990
Vouzela	0	579	6211	11116
TOTAL	0	1521	72342	38686
SEIA				
Fornos de Algodres	0	253	3265	8697
Souzela	0	1112	49221	12077
Oliveira do Hospital	0	499	74231	34757
Seia	0	1484	25162	29824
TOTAL	0	3348	151879	88354
TRANCOSO				
Aguar da Beira	0	143	1553	7813
Celorico da Beira	0	387	7891	23980
Meda	0	430	3866	14489
Trancoso	0	413	15753	23771
TOTAL	0	1373	29064	70053

Unidade: 1 000 esc.

RAMOS	GAS 48	AGUA E SANEAMENTO 49	COMERCIO 50	TRANSP RODOV. E FERROV. 51
VISEU				
Castro de Aire	0	463	7439	28034
Mangualde	0	1004	42158	76593
Nelas	0	508	35937	14643
Penalva do Castelo	0	220	1880	11806
Satão	0	399	2566	23885
V. Nova de Paiva	0	419	2101	3047
Viseu	0	7400	371701	107482
TOTAL	0	10413	463782	265490
SERTÃO				
Sertão	0	563	13358	69955
Oleiros	0	313	2735	5882
Proença-a-Nova	0	541	8660	6479
Vila-de-Rêi	0	117	1686	2247
TOTAL	0	1533	26439	84563
CASTELO BRANCO				
Castelo Branco	0	7499	149654	159755
Idanha-a-Nova	0	1339	3651	7340
Penamacor	0	599	3180	5285
V. Velha de Rodão	0	466	2459	14394
TOTAL	0	9903	158944	186775
S.R.C.LITORAL	0	85912	3483013	1831693
S.R.C.INTERIOR	0	49968	1632930	1287742
REGIÃO CENTRO	0	135880	5115943	3119435
CONTINENTE	79158	1343189	56114383	19446634
V.B.P.-R.CENTRO	0	220311	6879036	4924528
V.B.P.-CONTINENTE	240294	2118996	72615196	30155386

Unidade: 1 000 esc.

RAMOS	TRANSP. MARIT. E FLUVIAIS	TRANSP AEREOS	COMUNICAÇÕES	HORECA
	52	53	54	55
AGUEDA				
Agueda	0	0	29179	35155
Albergaria	0	0	12008	23184
Anadia	0	0	14373	40271
Oliveira do Bairro	0	0	9861	5314
Sever do Vouga	0	0	7455	5448
TOTAL	0	0	72877	109373
AVEIRO				
Aveiro	50793	0	49751	112800
Estarreja	0	0	15169	13023
Ilhavo	0	0	16953	41348
Murtosa	0	0	6043	8043
Ovar	0	0	21804	50859
Vagos	0	0	10231	3405
TOTAL	50793	0	119952	229477
COIMBRA				
Cantanhede	0	0	15135	16546
Coimbra	0	0	120225	264028
Condeixa	0	0	7390	10281
Mealhada	0	0	7436	49975
Penacova	0	0	10472	2031
TOTAL	0	0	160657	342861
FIG. DA FOZ				
Fig. da Foz	14768	0	40994	111543
Mira	0	0	5020	22677
Montemor-o-Velho	0	0	15062	5170
Soure	0	0	12964	4316
TOTAL	14768	0	74040	143706
LEIRIA				
Batalha	0	0	7507	27130
Leiria	0	0	70762	86772
Marinha Grande	0	0	20939	60434
Pombal	0	0	16578	44668
Ponte de Lês	0	0	13072	10930
TOTAL	0	0	128858	229934
ARGANIL				
Arganil	0	0	5211	5919
Órgel	0	0	2096	2592
Pampilhosa da Serra	0	0	2881	1831
Tabua	0	0	4194	4542
TOTAL	0	0	14381	14884
COVILHÃ				
Belmonte	0	0	3688	7746
Covilhã	0	0	38174	39680
Fundão	0	0	17744	17227
TOTAL	0	0	59606	64652

Unidade: 1 000 esc.

RAMOS	TRANSP. MARIT. E FLUVIAIS	TRANSP AEREOS	COMUNICAÇÕES	HORECA
	52	53	54	55
FIGUEIRO DOS VINHOS				
Alvalázere	0	0	3162	2828
Anslão	0	0	5250	6594
Castanheira de Pera	0	0	1951	621
Figueiró dos Vinhos	0	0	3340	6642
Pedrogão Grande	0	0	1756	1524
TOTAL	0	0	15460	18209
GUARDA				
Guarda	0	0	14606	43716
Manteigas	0	0	2670	6844
Sabugal	0	0	5172	9904
TOTAL	0	0	22447	60463
LOUSÃ				
Lousã	0	0	8324	7551
Miranda do Corvo	0	0	6629	3523
Penela	0	0	4653	2197
V. Nova de Poiares	0	0	3861	4043
TOTAL	0	0	23466	17315
PINHEL				
Almolda	0	0	3748	4390
Fig. Castelo Rodrigo	0	0	2594	4050
Pinhel	0	0	3782	3703
TOTAL	0	0	10124	12143
S.ta COMBA DÃO				
Carregal do Sal	0	0	4376	28825
Mortágua	0	0	3783	3981
S.ta Comba Dão	0	0	4839	8883
Tondela	0	0	11205	13069
TOTAL	0	0	24204	54758
S.PEDRO DO SUL				
Oliveira de Frades	0	0	3242	2921
S. Pedro do Sul	0	0	8298	21724
Vouzela	0	0	4215	1706
TOTAL	0	0	15754	26350
SEIA				
Fornos de Algodres	0	0	1838	5440
Gouveia	0	0	9118	7309
Oliveira do Hospital	0	0	9840	16159
Seia	0	0	12144	25737
TOTAL	0	0	32940	52645
TRANCOSO				
Aguiar da Beira	0	0	2471	1930
Celorico da Beira	0	0	3362	4171
Meda	0	0	2758	2145
Trancoso	0	0	3669	4248
TOTAL	0	0	12261	12495

V. A. B.

Unidade: 1 000 esc.

RAMOS	TRANSP. MARIT. E FLUVIAIS	TRANSP AEREOS	COMUNICAÇÕES	HORECA
	52	53	54	55
UISEU				
Castro de Aire	0	0	10373	20174
Mangualde	0	0	7650	13581
Nelas	0	0	5772	25266
Penalva do Castelo	0	0	3578	2399
Satão	0	0	4410	4896
V. Nova de Paiva	0	0	3049	3190
Viseu	0	0	32648	78815
TOTAL	0	0	67480	148320
SERTÃO				
Sertão	0	0	5185	11034
Oleiros	0	0	3140	2034
Proença-a-Nova	0	0	4309	2648
Vila-de-Rei	0	0	985	1167
TOTAL	0	0	13619	16883
CASTELO BRANCO				
Castelo Branco	0	0	21789	48748
Idanha-a-Nova	0	0	12711	25383
Penamacor	0	0	7051	1814
V. Velha de Rodão	0	0	1793	3036
TOTAL	0	0	43345	78981
S.R.C.LITORAL	65561	0	556384	1055351
S.R.C.INTERIOR	0	0	355086	578100
REGIÃO CENTRO	65561	0	911470	1633451
CONTINENTE	4345570	3603731	8188568	14947006
V.B.P.-R.CENTRO	88727	0	13209741	2053837
V.B.P.-CONTINENTE	14526277	8868298	12031467	19216014

RAMOS	EDUCAÇÃO E SAÚDE 56	HABITAÇÃO 57	SERVIÇOS DIVERSOS 58	BANCOS,SEG.E OP.S/IMOVEIS 59
AGUEDA				
Agueda	149789	24614	93200	57518
Albergaria	80988	4779	42553	24689
Anadia	124075	10023	67657	56168
Oliveira do Bairro	44883	3798	33537	10184
Sever do Vouga	51544	1976	28013	14609
TOTAL	451279	45190	264960	163166
AVEIRO				
Aveiro	359788	92236	107447	254226
Estarreja	91886	11476	36148	60257
Ilhavo	90439	28895	42349	49968
Murtosa	28322	3557	13940	38240
Óvar	139140	30686	70086	63122
Vagos	54743	3796	23932	17940
TOTAL	764318	170646	293902	483762
COIMBRA				
Cantanhede	132168	13108	53029	72783
Coimbra	1721118	258188	255279	437438
Condeixa	37800	5490	17409	12016
Mealhada	8707	6575	30256	21623
Penacova	52455	2568	22582	12732
TOTAL	1952268	285929	378555	556593
FIG. DA FOZ				
Fig. da Foz	302418	60454	72277	51435
Mira	38306	3068	10097	7185
Montemor-o-Velho	68246	5035	102021	72601
Soure	72747	5677	16909	12032
TOTAL	481717	74234	201304	143254
LEIRIA				
Batalha	30973	3389	16337	22309
Leiria	313412	87809	172367	235374
Marinha Grande	70418	31248	39664	54164
Pombal	153240	16842	71752	97981
Porto de Mós	51630	8318	36808	50262
TOTAL	619673	147606	336928	460090
ARGANIL				
Arganil	49718	3028	24008	4287
Góis	24225	1125	9534	1703
Pampilhosa da Serra	24193	603	11451	2044
Tábua	42372	3093	18234	3256
TOTAL	140508	7849	63227	11290
COVILHÃ				
Belmonte	25240	3410	8950	12883
Covilhã	277793	58587	85108	122504
Fundão	133889	17335	46220	66528
TOTAL	436922	79332	140278	201915

RAMOS	EDUCAÇÃO E SAUDE 56	HABITAÇÃO 57	SERVIÇOS DIVERSOS 58	BANCOS, SEG. E OP.S/IMOVEIS 59
FIGUEIRO DOS VINHOS				
Alvaiázere	31837	1628	16510	2881
Ansião	46778	2887	26365	11107
Castanheira de Pera	18067	2357	7094	9471
Figueiró dos Vinhos	30709	2460	14137	9639
Pedrogão Grande	14223	1029	7762	7480
TOTAL	141614	10361	71868	40578
GUARDA				
Guarda	254671	33091	55890	147988
Manteigas	18171	2359	5914	8851
Sabugal	80447	4322	24638	61177
TOTAL	353289	39773	86442	218016
LOUSÃ				
Lousã	51340	5964	20985	14946
Miranda do Corvo	27237	1730	16000	2175
Penela	21698	1321	10687	2315
V. Nova de Poiares	21812	1716	8975	1985
TOTAL	122087	10731	56647	21421
PINHEL				
Almeida	38511	4391	13926	15590
Fig. Castelo Rodrigo	33037	2309	12021	7403
Pinhel	54790	4149	19517	13178
TOTAL	126338	10849	45464	36171
S.ta COMBA DÃO				
Carregal do Sal	47898	2144	15035	10062
Mortagua	35856	2424	14144	17249
S.ta Comba Dao	41179	3315	44583	20889
Tondela	127703	7371	19117	25317
TOTAL	252638	15254	92879	73517
S.PEDRO DO SUL				
Oliveira de Frades	28564	1228	13100	3819
S. Pedro do Sul	61278	4409	29031	18700
Vouzela	39026	1226	17918	4327
TOTAL	128868	6863	60049	26846
SEIA				
Fornos de Algodres	24211	1602	8139	8292
Gouveia	67949	7698	26536	33650
Oliveira do Hospital	74168	7087	29228	28866
Seia	116505	9433	38200	30169
TOTAL	282833	25820	102103	100977
TRANCOSO				
Aguiar da Beira	25511	1030	9599	3769
Celorico da Beira	36341	3551	13866	31997
Meda	29124	1822	11962	2803
Trancoso	55992	2635	19068	11943
TOTAL	146968	9038	54495	50512

V.A.B.

Unidade: 1 000 esc.

RAMOS	EDUCAÇÃO E SAÚDE 56	HABITAÇÃO 57	SERVIÇOS DIVERSOS 58	BANCOS, SEG. E OP. S/IMOVEIS 59
VISEU				
Castro de Aire	57065	1649	27311	5568
Mangualde	67305	8483	30398	34504
Nelas	43891	4235	20688	14629
Penalva do Castelo	26340	843	14726	5508
Satão	40845	1316	18450	5445
V. Nova de Paiva	22907	1137	80450	5022
Viseu	405218	57586	128691	209899
TOTAL	663591	75449	320713	280575
SERTÃO				
Sertão	89410	799	30518	18535
Oleiros	28634	2035	14468	4021
Proença-a-Nova	44883	3612	17342	10254
Vila-de-Rei	13260	349	7038	4059
TOTAL	176187	6795	69366	36869
CASTELO BRANCO				
Castelo Branco	273953	53032	79230	104133
Idanha-a-Nova	52282	3420	23183	13042
Penamacor	35526	2350	12850	8203
V. Velha de Rodão	12042	1975	7534	8361
TOTAL	373803	60777	122797	133739
S.R.C. LITORAL	4269255	723605	1475649	1806867
S.R.C. INTERIOR	3345646	358891	1286328	1232426
REGIÃO CENTRO	7614901	1082496	2761977	3039293
CONTINENTE	40935182	10700825		34250066
V.B.P. - R.CENTRO	8481858	1839680	3458645	3381223
V.B.P. - CONTINENTE	45933753	18370001		39470774

V.A.B.

Unidade: 1 000 esc.

RAMOS	ADMINIST. PUBLICA 60
AGUEDA	
Agueda	42238
Albergaria	26948
Anadia	39971
Oliveira do Bairro	10932
Sever do Vouga	20966
TOTAL	141055
AVEIRO	
Aveiro	444875
Estarreja	25306
Ilhavo	70007
Murtosa	9148
Ovar	42148
Vagos	20549
TOTAL	612033
COIMBRA	
Cantanhede	46193
Coimbra	956095
Condeixa	12173
Mealhada	64793
Penacova	20774
TOTAL	1100028
FIG. DA FOZ	
Fig. da Foz	156715
Mira	28578
Montemor-o-Velho	48129
Soure	33767
TOTAL	267189
LEIRIA	
Batalha	17706
Leiria	345622
Marinha Grande	93579
Pombal	49731
Porto de Mós	23013
TOTAL	529651
ARGANIL	
Arganil	59292
Góis	12816
Pampilhosa da Serra	8740
Tábua	9753
TOTAL	90601
COVILHÃ	
Belmonte	11962
Covilhã	148769
Fundão	63409
TOTAL	224140

V.A.B.

Unidade: 1 000 esc.

RAMOS	ADMINIST. PUBLICA 60
FIGUEIRO DOS VINHOS	
Alvaiázere	16717
Ansião	28713
Castanheira de Pera	6861
Figueiró dos Vinhos	38770
Pedrogão Grande	6218
TOTAL	97279
GUARDA	
Guarda	220059
Manteigas	19161
Sabugal	23501
TOTAL	262721
LOUSÃ	
Lousã	54877
Miranda do Corvo	14892
Penela	14035
V. Nova de Poiares	9504
TOTAL	93308
PINHEL	
Almeida	38168
Fig. Castelo Rodrigo	24137
Pinhel	26025
TOTAL	88330
S.ta COMBA DÃO	
Carregal do Sal	9699
Mortágua	12713
S.ta Comba Dão	31405
Tondela	43261
TOTAL	97078
S.PEDRO DO SUL	
Oliveira de Frades	17916
S. Pedro do Sul	47819
Vouzela	14078
TOTAL	79813
SEIA	
Fornos de Algodres	12487
Gouveia	31598
Oliveira do Hospital	25372
Seia	44334
TOTAL	113791
TRANCOSO	
Aguiar da Beira	8106
Celorico da Beira	15233
Mede	14533
Trancoso	30183
TOTAL	68055

V.A.B.

Unidade: 1 000 esc.

RAMOS	ADMINIST. PUBLICA 60
VISEU	
Castro de Aire	25195
Mangualde	36346
Nelas	23201
Penalva do Castelo	10515
Satão	14336
V. Nova de Paiva	14929
Viseu	564453
TOTAL	688975
SERTÃO	
Sertão	38212
Oleiros	15107
Proença-a-Nova	12988
Vila-de-Rei	6091
TOTAL	72398
CASTELO BRANCO	
Castelo Branco	273988
Idanha-a-Nova	47777
Penamacor	19611
V. Velha de Rodão	12053
TOTAL	353429
S.R.C.LITORAL	2649956
S.R.C.INTERIOR	2329918
REGIÃO CENTRO	4979874
CONTINENTE	37507999

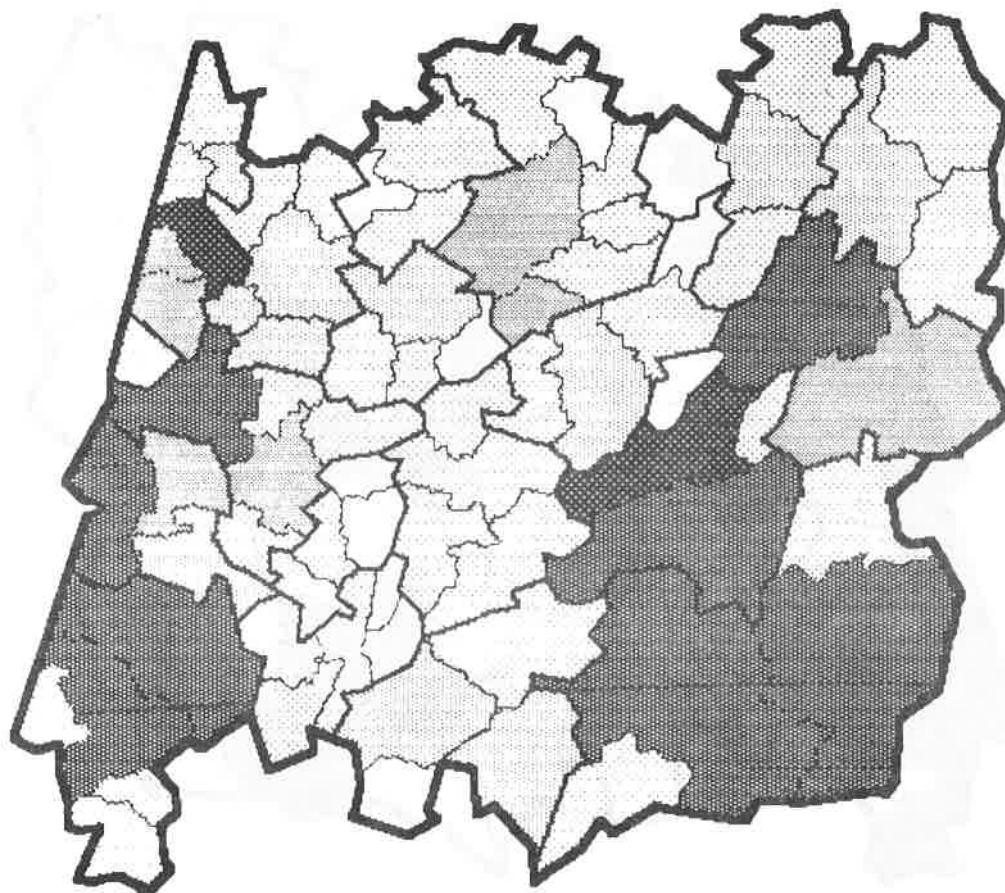
V.B.P.-R.CENTRO	4979874
V.B.P.-CONTINENTE	37507999

Região Centro



Região Centro

VAB - Sector Primário 1977



□ (0 - 100000)

▒ (300000 - 400000)

▒ (100000 - 200000)

▒ (400000 - 1000000)

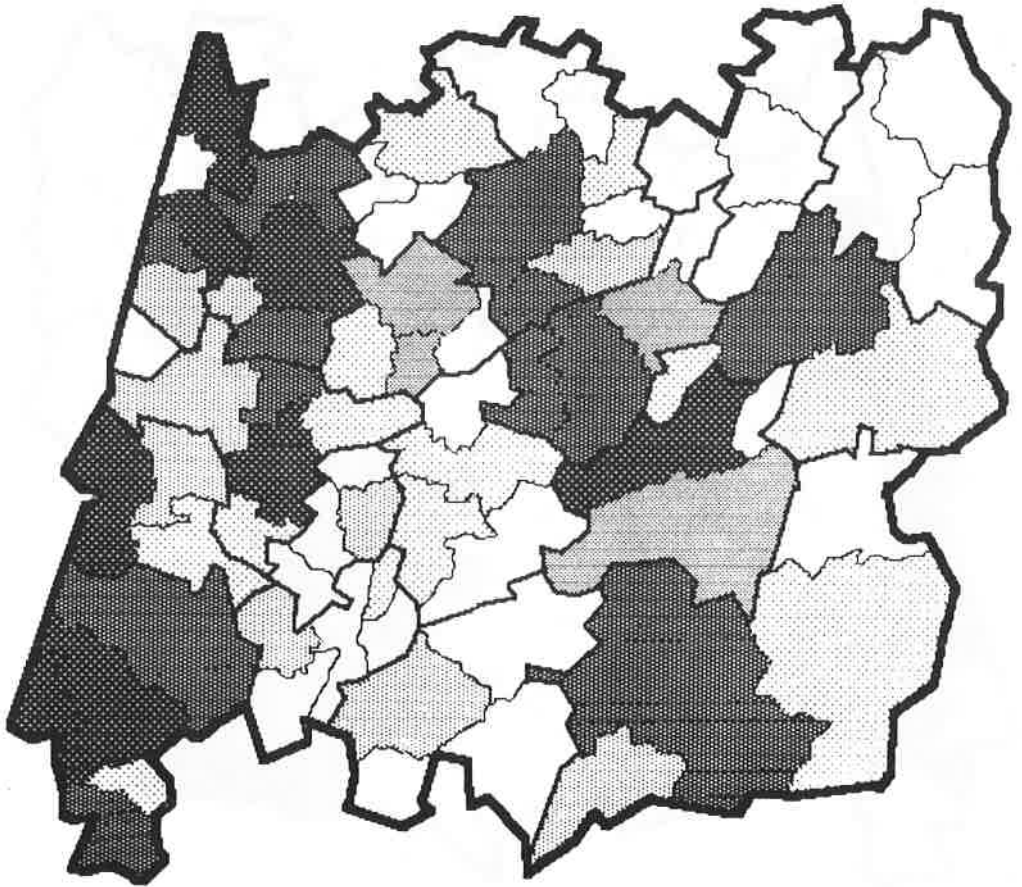
▒ (200000 - 300000)

■ > = 1000000

unidade: 10^3 esudos

Região Centro

VAB - Sector Secundário 1977



□ (0 - 100000)

▒ (300000 - 400000)

▒ (100000 - 200000)

■ (400000 - 1000000)

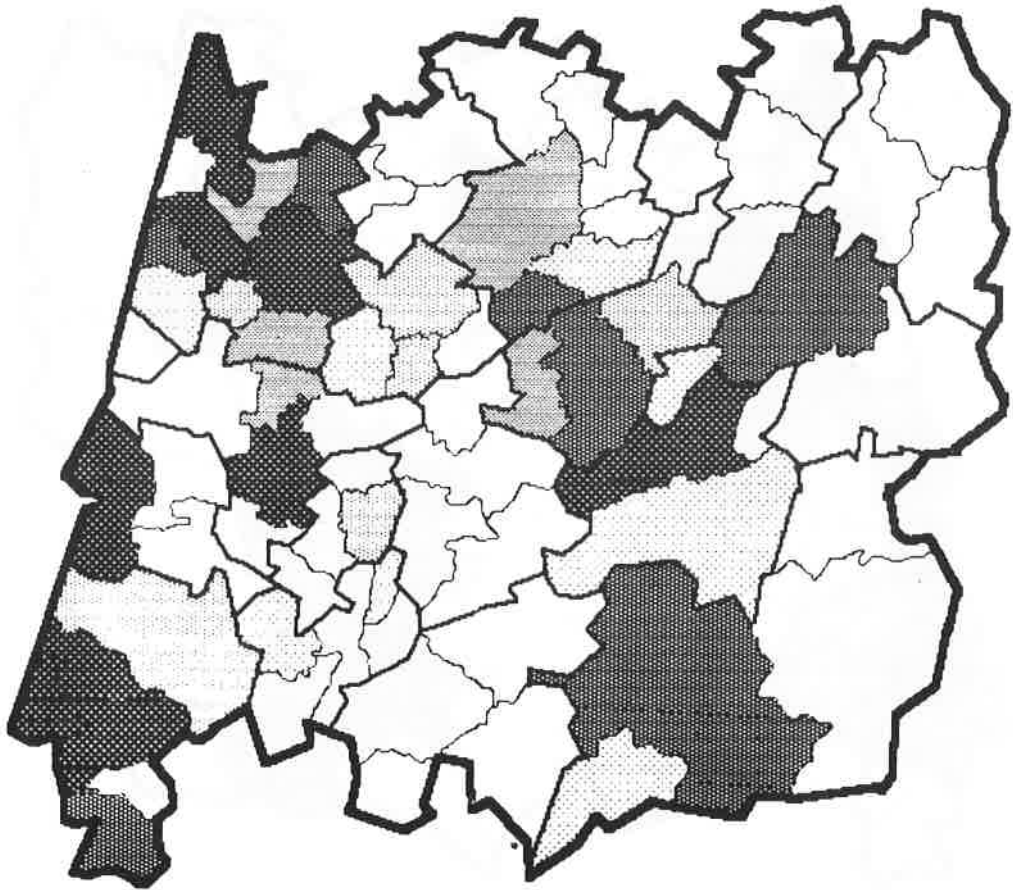
▒ (200000 - 300000)

■ > = 1000000

unidade: 10^3 escudos

Região Centro

VAB - Indústria Transformadora 1977



□ (0 - 100000)

▒ (300000 - 400000)

▒ (100000 - 200000)

■ (400000 - 1000000)

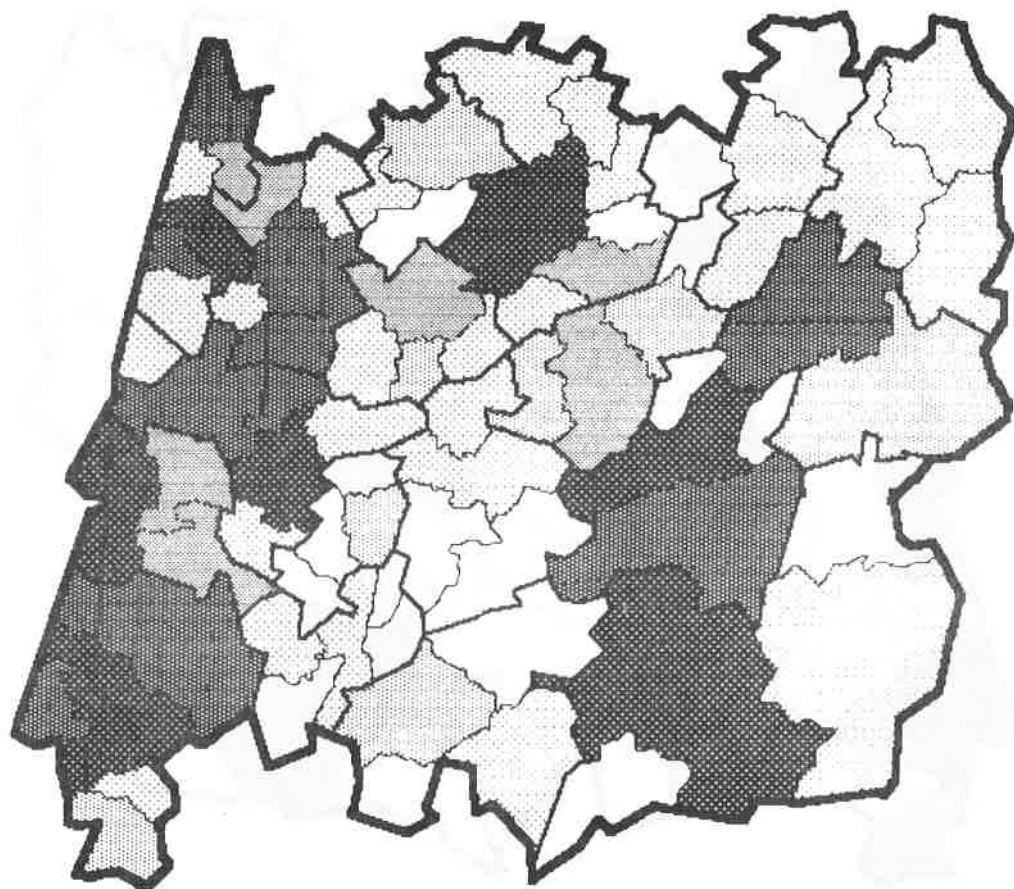
▒ (200000 - 300000)

■ ≥ 1000000

unidade: 10^3 escudos

Região - Centro

VAB - Sector Terciário 1977



□ (0 - 100000)

▒ (300000 - 400000)

▤ (100000 - 200000)

▥ (400000 - 1000000)

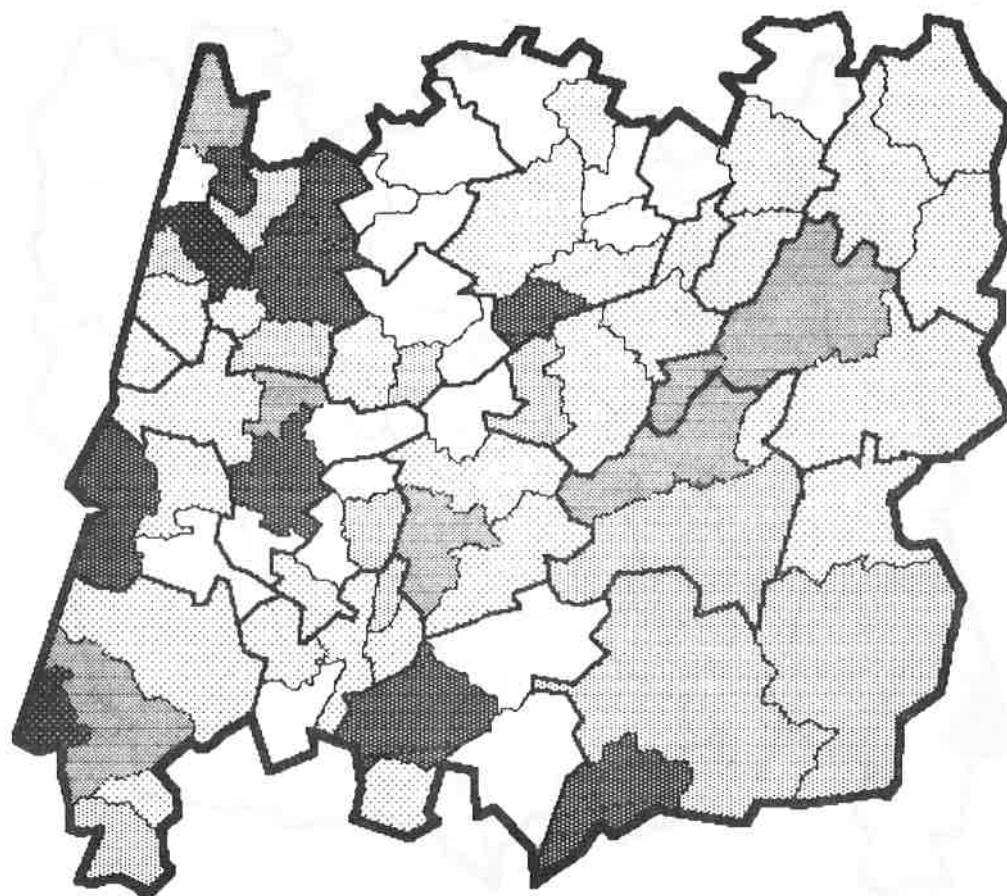
▧ (200000 - 300000)

■ > = 1000000

unidade: 10^3 escudos

Região Centro

VAB REGIONAL PER CAPITA 1977



(0 - 30)

(50 - 60)

(30 - 40)

(60 - 80)

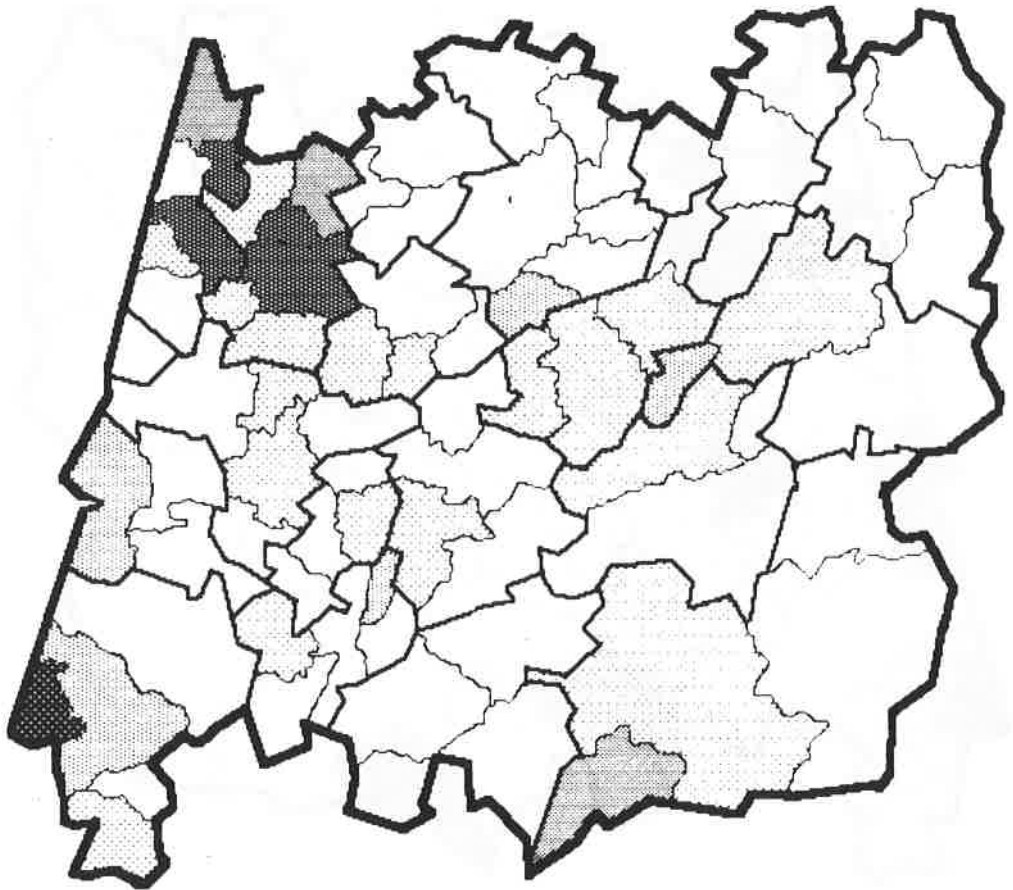
(40 - 50)

≥ 80

unidade: 10^3 escudos

Região Centro

GRAU DE INDUSTRIALIZAÇÃO 1977



□ (0 - 10)

▤ (10 - 20)

▥ (20 - 30)

▦ (30 - 40)

▧ (40 - 50)

▨ ≥ 50

unidade: 10^3 escudos

RAMOS	SECTOR PRIMARIO (*) (01 - 06)	SECTOR SECUNDARIO (07 - 49)	INDUSTRIAS TRANSF. (07 - 45)	SECTOR TERCIARIO (50 - 60)
AGUEDA				
Agueda	268497	2206199	2014372	638434
Albergaria	190215	475789	374287	303468
Anadia	293196	484964	339058	572384
Oliveira do Bairro	242124	285842	205156	165299
Sever do Vouga	104794	633802	548016	149920
TOTAL	1098826	4086596	3480889	1829505
AVEIRO				
Aveiro	2465609	3238238	2716015	2112242
Estarreja	211911	1409337	1245560	385538
Ilhavo	321570	714615	554771	423870
Murtosa	114851	42846	6398	133118
Ovar	198861	1775520	1560989	736331
Vagos	305797	200380	110800	171789
TOTAL	3618599	7380936	6194533	3962888
COIMBRA				
Cantanhede	521808	278756	64567	512659
Coimbra	321483	3449245	2620930	5460578
Condeixa	112639	131391	70123	131490
Mealhada	129619	433711	364647	418208
Penacova	133410	117847	18603	134630
TOTAL	1218959	4410950	3138870	6657565
FIG. DA FOZ				
Fig. da Foz	462785	2071630	1597564	1143529
Mira	165189	94143	30110	154475
Montemor-o-Velho	317631	201476	95521	368741
Soure	225446	124514	65808	320240
TOTAL	1171051	2491763	1789003	1986986
LEIRIA				
Batalha	161570	169425	72842	160876
Leiria	579657	2873885	2269929	1842638
Marinha Grande	128901	2150355	2010719	505050
Pombal	414310	560690	290352	673447
Porto de Mós	184295	478211	407780	298377
TOTAL	1468733	6232566	5051622	3480388
ARGANIL				
Arganil	124631	147333	56589	198502
Góis	130282	132288	96952	59778
Pampilhosa da Serra	136458	54400	4351	56870
Tábua	119608	49037	35039	113379
TOTAL	510979	383058	192931	428529
COVILHÃ				
Belmonte	109564	59275	25088	97090
Covilhã	1108643	1445309	1169117	1000244
Fundão	629123	324697	167620	529927
TOTAL	1847330	1829281	1361825	1627261

RAMOS	SECTOR PRIMARIO (*) (01 - 06)	SECTOR SECUNDARIO (07 - 49)	INDUSTRIAS TRANSF. (07 - 45)	SECTOR TERCARIO (50 - 60)
FIGUEIRO DOS VINHOS				
Alvaiázere	108422	97567	41802	89498
Ansião	106712	228176	162866	199566
Castanheira de Pera	25454	166379	150925	54376
Figueiró dos Vinhos	141588	72170	35928	127477
Pedrogão Grande	66373	52559	4588	94332
TOTAL	448549	616851	396109	565249
GUARDA				
Guarda	421674	954562	754407	952086
Manteigas	35681	125175	100665	69123
Sabugal	379677	121027	33737	242055
TOTAL	837033	1200764	888809	1263265
LOUSÃ				
Lousã	67407	274461	200563	217052
Miranda do Corvo	103019	99601	56545	82543
Penela	147318	36090	4779	61076
V. Nova de Poiares	51963	23490	15547	81933
TOTAL	369707	433642	277434	442604
PINHEL				
Almeida	191282	46075	3072	139633
Fig. Castelo Rodrigo	118640	56106	21395	102098
Pinhel	222687	80786	17360	156958
TOTAL	532609	182967	41827	398689
S. ta COMBA DÃO				
Carregal do Sal	76572	95941	39309	138939
Mortágua	127651	199427	136272	122029
S. ta Comba Dão	119079	311941	225212	203519
Tondela	289839	397009	229077	367044
TOTAL	613141	1004318	629870	831531
S. PEDRO DO SUL				
Oliveira de Frades	90656	51805	12728	119943
S. Pedro do Sul	181139	125547	47001	235806
Vouzela	139192	62576	23493	99823
TOTAL	410987	239928	83222	455572
SEIA				
Fornos de Algodres	70534	67984	41543	71971
Gouveia	138965	309812	209217	248156
Oliveira do Hospital	140902	524543	368374	299708
Seia	212440	675171	476388	331508
TOTAL	562841	1577510	1095522	951343
TRANCOSO				
Agular da Beira	75421	40658	3401	61782
Celorico da Beira	124448	78313	30681	140392
Meda	105904	49293	2274	83502
Trancoso	252326	56128	7894	167262
TOTAL	558099	224392	44250	452938

(*) - No SECTOR PRIMARIO estão incluídas as CONSERVAS DE PEIXE .

V.A.B.
Unidade: 1 000 esc.

RAMOS	SECTOR PRIMARIO (*) (01 - 06)	SECTOR SECUNDARIO (07 - 49)	INDUSTRIAS TRANSF. (07 - 45)	SECTOR TERCIARIO (50 - 60)
VISEU				
Castro de Aire	167735	79524	12057	183027
Mangualde	195230	275817	153032	317018
Nelas	387545	508199	407254	188262
Penalva do Castelo	107368	52813	3801	77595
Satão	116766	101738	25429	116149
V. Nova de Paiva	76903	35603	2786	135832
Viseu	371516	830513	346296	1956493
TOTAL	1423063	1884207	950655	2974376
SERTÃO				
Sertão	243594	217171	73132	277006
Oleiros	172002	55855	23681	78056
Froença-a-Nova	253870	65428	25480	111175
Vila-de-Pei	98880	19109	5029	36882
TOTAL	768346	357563	127322	503119
CASTELO BRANCO				
Castelo Branco	576568	964734	646297	1164282
Sanha-a-Nova	457596	132086	73700	186789
Penamacor	142893	59257	8938	95870
V. Velha de Rodão	112388	257379	179090	63647
TOTAL	1289445	1413456	908025	1512588
S.R.C.LITORAL	8576168	24602811	19654917	17917332
S.R.C.INTERIOR	10172129	11347937	6997801	12407064
REGIÃO CENTRO	18748297	35950748	26652718	30324396
CONTINENTE	80666347	223400632	161484152	230039964
V.B.P.-R.CENTRO	31779615	100523060	82564809	49297149
V.B.P.-CONTINENTE	128595429	612696693	491419523	298695165

(*) - No SECTOR PRIMARIO estão incluídas as CONSERVAS DE PEIXE.

V.A.B.

Unidade: 1 000 esc.

RAMOS	TOTAL
AGUEDA	
Agueda	3113130
Albergaria	969472
Anadia	1350544
Oliveira do Bairro	693265
Sever do Vouga	888516
TOTAL	7014927
AVEIRO	
Aveiro	7816089
Estarreja	2006786
Ilhavo	1460055
Murtosa	290815
Ovar	2710712
Vagos	677966
TOTAL	14962423
COIMBRA	
Cantanhede	1313223
Coimbra	9231306
Condeixa	375520
Mealhada	981538
Penacova	385667
TOTAL	12287474
FIG. DA FOZ	
Fig. da Foz	3677944
Mira	413808
Montemor-o-Velho	887648
Soure	670200
TOTAL	5649800
LEIRIA	
Batalha	491371
Leiria	5296180
Marinha Grande	2784306
Pombal	1648447
Porto de Mós	960883
TOTAL	11181687
ARGANIL	
Arganil	470466
Góis	322348
Pampilhosa da Serra	247728
Tábua	282024
TOTAL	1322566
COVILHÃ	
Belmonte	265929
Covilhã	3554196
Fundão	1483747
TOTAL	5303872

V.A.B.

Unidade: 1 000 esc.

RAMOS	TOTAL
FIGUEIRO DOS VINHOS	
Alvalázere	295487
Ansião	534454
Castanheira de Pera	246209
Figueiró dos Vinhos	341235
Pedrogão Grande	213264
TOTAL	1630649
GUARDA	
Guarda	2328322
Manteigas	229979
Sabugal	742759
TOTAL	3301062
LOUSÃ	
Lousã	558920
Miranda do Corvo	285163
Penela	244484
V. Nova de Poiares	157386
TOTAL	1245953
PINHEL	
Almeida	376990
Fig. Castelo Rodrigo	276644
Pinhel	460431
TOTAL	1114265
S.ta COMBA DÃO	
Carregal do Sal	311452
Mortágua	449107
S.ta Comba Dão	634539
Tondela	1053892
TOTAL	2448990
S.PEDRO DO SUL	
Oliveira de Frades	262404
S. Pedro do Sul	542492
Vouzela	301591
TOTAL	1106487
SEIA	
Fornos de Algodres	210489
Gouveia	696933
Oliveira do Hospital	965153
Seia	1219119
TOTAL	3091694
TRANCOSO	
Aguiar da Beira	177861
Celorico da Beira	343153
Meda	238699
Trancoso	475716
TOTAL	1235429

V.A.B.
Unidade: 1 000 esc.

RAMOS	TOTAL
UISEU	
Castro de Aire	430286
Mangualde	788065
Nelas	1084006
Penalva do Castelo	237776
Satão	334653
V. Nova de Paiva	248338
Viseu	3158522
TOTAL	6281646
SERTÁ	
Sertá	737771
Oleiros	305913
Proença-a-Nova	430473
Vila-de-Rei	154871
TOTAL	1629028
CASTELO BRANCO	
Castelo Branco	2705584
Idanha-a-Nova	776471
Fernamador	298020
V. Velha de Rodão	433414
TOTAL	4215489
S.R.C.LITORAL	51096311
S.R.C.INTERIOR	53927130
REGIÃO CENTRO	85023441
CONTINENTE	534106943

V.B.P.-R.CENTRO	181599824
V.B.P.-CONTINENTE	1039987287

IV - ANEXOS

ANEXO I

A existência de IOGP's cujo VBP (Valor Bruto de Produção) ainda não se encontrava regionalizado a nível concelhio, implicou a utilização de metodologias específicas para os mesmos, definidas como se segue:

RAMOS: 07 - PRODUTOS HORTICOLAS

IOGP: 010310 - regionalização segundo a área com cultura horto-industrial de tomate.

010320 - regionalização segundo a área com culturas hortícolas ao ar livre.
a 010500

FONTE: "Recenseamento Agrícola" INE - 79, Quadro 8.

08 - FRUTAS FRESCAS E SECAS

010720 - regionalização pela área com culturas horto-frutícolas ao ar livre e sobre cobertura - Quadro 8.
010640
010650

010630 - regionalização pela área com pomar de alfarrobeira e outras árvores de fruto - Quadro 60.
010660
010730
010770

010520 - regionalização pela área com videiras de uva de mesa - Quadro 61.

010530 - regionalização segundo a área de pomar de laranjeira - Quadro 60.

010540 - regionalização segundo a área de tangerineira - Quadro 60.

010550 - regionalização segundo a área de pomar de limoeiros - Quadro 60.

010560 - regionalização segundo a área de pomar de outros cí-
trinos - Quadro 60.

010570 - regionalização segundo a área de pomar de macieiras
- Quadro 60.

010610 - regionalização pela área de figueira
010750 - " " " " amendoeira
010760 - " " " " aveleiras
010740 - " " " " noqueiras
010580 - " " " " pereiras
010590 - " " " " marmeleiros
010620 - " " " " pessegueiro
010610 - " " " " cerejeira
010600 - " " " " ameixeira

FONTE: "Recenseamento Agrícola" INE - 79.

12 - OUTRAS PLANTAS INDUSTRIAIS

011510 - regionalizado segundo a estrutura do 010120
011570 - " " " " " ramo 1
011650 - " " " " " " 7
011680 - " " " " " 010240
010250; 010260 (ramo 6)
011690 - regionalizado segundo a est. do ramo 8.

13 - FLORICULTURA

011200 - regionalizado pela distribuição de área com culturas
011210 florícolas ao ar livre e com cobertura.

FONTE: "Recenseamento Agrícola" INE - 79.

OUTROS PRODUTOS FLORESTAIS

20200 - regionalização por área florestal, a partir do "Inventário Florestal do Continente".

21 - CAÇA

- regionalização feita pelo nº de peças de caça (coelho; perdizes; lebres), valorizadas por unidade (90\$; 110\$ e 260\$)
"Informação do Fundo de Fomento Florestal".
- nos agrupamentos onde tal não foi possível, a regionalização foi feita pelo nº de caçadores x estimativa de peças caçadas por caçador (Sertã e Castelo Branco).

Seguem-se os Quadros correspondentes aos "Valores globais do VAB por ramos de AGRIMAT a nível de concelhos da Região Centro" e à correspondência por grupos de produtos entre os IOGP AGRIMAT/IOGP MATRIZ, respectivamente no ANEXO 3 e ANEXO 2.

ANEXO II

RAMO 01 - Trigo

GRUPOS DE PRODUTOS		
IØGP AGRIMAT	NOME	IØGP MATRIZ
010010	Trigo duro	010010
010020	Trigo mole	010020
010030	Trigo e centeio-mistura	010030
010040	Palha de trigo	010040

RAMO 02 - Milho

GRUPOS DE PRODUTOS		
IØGP AGRIMAT	NOME	IØGP MATRIZ
020010	Milho em gr̃o	010050
020020	Folhas e bandeiras	010060
020030	Palha de milho	010070

RAMO 03 - Arroz

GRUPOS DE PRODUTOS		
IØGP A.GRIMAT	NOME	IØGP MATRIZ
030010	Arroz em casca	010080
030020	Palha de arroz	010090

RAMO 04 - Outros cereais

GRUPOS DE PRODUTOS		
IØGP AGRI/MT	NOME	IØGP MATRIZ
040010	Cevada dística	010100
040020	Outras cevadas	010110
040030	Centeio	010120
040040	Aveia	010130
040050	Sorgo	010140
040060	Cereais ne	010150
040070	Falhas outros cereais	010160

120 05 - Amiláceas e sacarinas

GRUPOS DE PRODUTOS		
IQGP	NOME	IQGP
AGFINAT		MATRIZ
650010	Batata	010170
050020	Batata doce	010180
050030	Raiz de mandioca	010190
050040	Fuba de mandioca	010200
050050	Raizes e tubérculos m	010210
050060	Beterraba sacarina	010220
050070	Cana de açúcar	010230

RAMO 06 - Grãos leguminosas

GRUPOS DE PRODUTOS		
IØGP ACRIMAT	NOME	IØGP MATRIZ
060010	Fava seca	010240
060020	Feijão seco	010250
060030	Grão-de-bico	010260
060040	Grão redondo	010270
060050	Ervilha seca	010280
060060	Outras leguminosas	010300

RAMO 07 - Produtos hortícolas

GRUPOS DE PRODUTOS		
IØGP AGPRMAT	NOME	IØGP MATPIZ
070010	Tomates	010310
070020	Pimentos	010320
070030	Repolhos e couves	010330
070040	Alhos	010340
070050	Cenouras	010350
070060	Cebolas	010360
070070	Feijão verde	010370
070080	Nabos	010380
070090	Abóboras	010390
070100	Ervilhas	010400
070110	Favas	010410
070120	Alfaces	010420
070130	Espargos	010430
070140	Agriões	010440
070150	Espinafres	010450
070160	Pepinos	010460
070170	Salsa	010470
070180	Rabanetes	010480
070190	Cogumelos	010490
070200	Outros prod hortícolas	010500

RAMO 08 - Frutas frescas e secas

GRUPOS DE PRODUTOS		
IØGP AGRIMAT	NOME	IØGP MATRIZ
080010	Figos	010510
080020	Uvas	010520
080030	Laranjas	010530
080040	Tangerinas	010540
080050	Limões	010550
080060	Outros citrinos	010560
080070	Maças e peros	010570
080080	Peras	010580
080090	Marmelos	010590
080100	Ameixas	010600
080110	Cerejas	010610
080120	Pêssegos	010620
080130	Outras frutas de caroço	010630
080140	Melões	010640
080150	Melancias	010650
080160	Outras frutas frescas	010660
080170	Bananas	010670
080180	Ananases	010680
080190	Mangas	010690
080200	Abacates	010700
080210	Outras frutas exóticas	010710
010220	Morangos	010720
010230	Bagas frescas ne	010730
010240	Nozes c/casca	010740
010250	Amêndoas c/casca	010750
010260	Avelãs c/casca	010760
010270	Outras c/casca rija	010770

UNO 09 - Forragens

GRUPOS DE PRODUTOS		
IØGP AGRIMAT	NOME	IØGP MATRIZ
090010	Forragens	010780

ANEXO 10 - Oleaginosas

GRUPOS DE PRODUTOS		
IÇGP AGRIMAT	NOME	IÇGP MATRIZ
100010	Azeitona	010820
100020	Semente de girassol	010830
100030	Semente de cârtamo	010840
100040	Oleag aliment n/exóticas	010850
100050	Semente de amendoim	010860
100060	Semente de gergelim	010870
100070	Semente de algodão	010880
100080	Semente de soja	010890
100090	Semente de colza	010900
100100	Coconote	010910
100110	Copra (coco)	010920
100120	Semente de purgueira	010930
100130	Semente de rícino	010940
100140	Semente de cânhamo	010950
100150	Linhaça	010960
100160	Outras oleaginosas	010970

MO 11 - Fibras vegetais

GRUPOS DE PRODUTOS		
IÇGP AGRIMAT	NOME	IÇGP MATRIZ
110010	Linho em bruto	010980
110020	Rami em bruto	011990
110030	Algodão em rama	011000
110040	Linters de algodão	011010
110050	Cânhamo em bruto	011020
110060	Juta em bruto	011030
110070	Abacá em bruto	011040
110080	Cairo	011050
110090	Sisal	011060
110100	Fibras de agaves ne	011070
110110	Espadana	011080
110120	Fibras duras ne	011090
110130	Rãfia	011100
110140	Palma	011110
110150	Alfa e esparto	011120
110160	Cardos e outros	011130
110170	Vimes	011140
110180	Outras p/artesanato	011150
110190	Piaçaba	011160
110200	Materiais p/vassouras	011170
110210	Sumaúmas	011180
110220	Mat veg p/enchimento	011190

ANEXO 12 - Outras pl industriais

GRUPOS DE PRODUTOS		
IÇGP AGRIEXT	NOME	IÇGP MATRIZ
120010	Cacau	011230
120020	Café	011240
120030	Chá	011250
120040	Mate	011260
120050	Raiz de chicória	011270
120060	Tabaco	011280
120070	Pimenta	011290
120080	Baunilha	011300
120090	Canela	011310
120100	Cravinho	011320
120110	Noz moçada e simil	011330
120120	Especiarias exóticas ne	011340
120130	Anis ou erva doce	011390
120140	Funcho	011360
120150	Coentros	011370
120160	Zimbro e outros	011380
120170	Açafrão	011390
120180	Louro	011400
120190	Cominhos	011410
120200	Mostarda	011420
120210	Lúpulo	011430
120220	Lupulina	011440
120230	Fava-tonca p/tabacos	011450
120240	Fava-tonca ne	011460
120250	Flores de píretro	011470
120260	Musgo islândia e outros	011480
120270	Alecrim	011490
120280	Oregãos	011500
120290	Cravagem de centeio	011510
120300	Hortelã-pimenta	011520
120310	Pl aromed ne	011530

RAMO 12 - Outras pl industriais (continuação)

GRUPOS DE PRODUTOS		
IÇGP AGPIMAT	NOME	IÇGP MATRIZ
120320	Ópio	011540
120330	Latex e borracha nat	011550
120340	Cera vegetal	011560
120350	Semente trigo	011570
120360	Semente milho híbrido	011580
120370	Semente milho regional	011590
120380	Semente cevada dística	011600
120390	Semente arroz	011610
120400	Sementes cereais ne	011620
120410	Batata semente	011630
120420	Semente beterraba	011640
120430	Sementes prod hort	011650
120440	Sementes forragens	011660
120450	Sementes flores	011670
120460	Outras sementes	011680
120470	Esporos e frutos	011690
120480	Plantações e viveiros	011700

EMO 13 - Floricultura

GRUPOS DE PRODUTOS		
IÇGP AGRIPAT	NOME	IÇGP MATRIZ
130010	Cravos	011200
130020	Outras flores frescas	011210
130030	Flores e folhas secas	011220

ANO 14 - Vinho

GRUPOS DE PRODUTOS		
IØGP ACRIMAT	NOME	IØGP ^A MATRIZ
140010	Vinho comum	011710
140020	Vinho americano queima	011720
140030	Vinho licoroso generoso	011730
140040	Mosto	011740
140050	Sarro e borras	011750
140060	Água-pê	011760
140070	Aguardentes n/ preparadas	011770
140080	Resíduos vendidos	011790

ANO 15 - Azeite

GRUPOS DE PRODUTOS		
IQGP AGRIMAT	NOME	IQGP MATRIZ
150010	Azeite	011780
150020	Resíduos vendidos	011800

RAMO 16 - Madeira

GRUPOS DE PRODUTOS		
IÇGP ACEIMAT	NOME	IÇGP MATRIZ
160010	Madeira redonda ne	020010
160020	Madeira p/pasta	020020
160030	Mad em esteios p/minas	020030
160040	Madeira em toros ne	020040
160050	Lenha e desperdícios	020050
160060	Carvão de madeira	020060

RAMO 17 - Cortiça

GRUPOS DE PRODUTOS		
IØGP AGRIMAT	NOME	IØGP MATRIZ
170010	Cortiça virgem	020070
170020	Cortiça amadia e secund	020080

NAMO 18 - Outros prod florestais

GRUPOS DE PRODUTOS		
IØGP. ACRIMAT	NOME	IØGP MATRIZ
180010	Resina de pinheiro	020090
180020	Outras resinas e gomas	020100
180030	Baga de sabugueiro	020110
180040	Cascas tanantes e outros	020120
180050	Pinhão com casca	020130
180060	Castanha	020140
180070	Alfarroba	020150
180080	Bolota e lande	020160
180090	Medronho	020170
180100	Penisco e outros	020180
180110	Ramas de eucalipto	020190
180120	Plantações e viveiros	020200

RAMO 19 - Gado para abate

GRUPOS DE PRODUTOS		
IQGP ACRIVAT	NOME	IQGP MATRIZ
190010	Gado bovino jovem	030010
190020	Gado bovino adulto	030020
190030	Gado cavalari	030030
190040	Gado mular	030040
190050	Gado asinino	030050
190060	Gado ovino	030060
190070	Gado caprino	030070
190080	Gado suíno	030080

ANEXO 20 - Criação e ovos

GRUPOS DE PRODUTOS		
IÇGP ACEFIMAT	NOME	IÇGP MATRIZ
200010	Galináceos do campo	030090
200020	Patos e gansos	030100
200030	Perús	030110
200040	Pombos	030120
200050	Coelhos	030130
200060	Outra criação viva	030140
200110	Outros animais vivos	030190
200120	Ovos do campo	030200
200140	Ovos uso n/alimentar	030220

AMO 21 - Caça

GRUPOS DE PRODUTOS		
IØGP AGRIFAT	NOME	IØGP MATRIZ
210010	Coelho bravo	030230
210020	Lebre	030240
210030	Perdiz	030250
210040	Outra caça	030260
210050	Peles verdes anim selvag	030270
210060	Peles secas anim selvag	030280
210070	Peles em bruto coelho	030290
210080	Peles em bruto ne	030300

UNO 22 - Leite

GRUPOS DE PRODUTOS		
IÇGP AGRIMAT	NOME	IÇGP MATRIZ
220040	Leite de vaca	030340
220050	Leite de ovelha	030350
220060	Leite de cabra	030360

GRUPOS DE PRODUTOS		
IØGP ACRIMAT	NOME	IØGP MATRIZ
230010	Lã churra	030370
230020	Lã n/churra	030380
230030	Outras lãs	030390

FLMO 24 - Mel e cera

GRUPOS DE PRODUTOS		
IÇGP AGRIMAT	NOME	IÇGP MATRIZ
240010	Mel	030400
240020	Cera	030410

ANEXO III

AGRICULTURA - VALORES DO VAB POR RAMOS DE AGRIMAT A NÍVEL DE CONCELHOS DA REGIÃO CENTRO

Unidade: 1 000 esc.

AGRUPAMENTOS DE CONCELHOS	1 TRIGO	2 MILHO	3 ARROZ	4 OUTROS CEREAIS
Águeda				
Águeda	259	9 641	477	3 477
Albergaria-a-Velha	258	21 332	104	1 362
Anadia	757	10 146	12	582
Oliveira do Bairro	156	7 609	612	1 255
Sever do Vouga	3	8 001	-	1 816
TOTAL	1 433	56 729	1 205	8 492
Aveiro				
Aveiro	298	12 708	39	1 426
Estarreja	188	14 643	446	739
Ílhavo	286	7 949	-	534
Murtosa	105	7 072	-	1 245
Ovar	35	24 595	-	1 068
Vagos	43	13 558	6	834
TOTAL	955	80 525	491	5 846
Coimbra				
Cantanhede	653	13 782	429	4 816
Coimbra	168	13 147	15 000	1 618
Condeixa	1 428	3 149	45	638
Mealhada	34	8 145	-	142
Penafiel	344	12 008	-	1 160
TOTAL	2 627	50 231	15 474	8 374
Figueira da Foz				
Figueira da Foz	281	8 012	37 123	3 048
Maia	65	9 667	-	215
Montemor-o-Velho	948	12 301	46 135	983
Saure	1 590	17 086	16 122	1 570
TOTAL	2 884	47 066	99 380	5 816
Leiria				
Batalha	68	4 860	-	418
Leiria	595	16 151	338	961
Marinha Grande	12	1 497	-	139
Pombal	299	14 610	5 529	859
Porto de Mós	476	4 256	-	1 027
TOTAL	1 450	41 374	5 867	3 404
Arganil				
Arganil	254	2 365	-	1 037
Góis	36	2 147	-	367
Pampilhosa da Serra	36	1 437	-	232
Tábua	494	6 001	-	1 006
TOTAL	820	11 950	-	2 642
Covilhã				
Belmonte	263	990	-	1 023
Covilhã	3 920	6 190	-	1 549
Fundão	4 225	8 359	-	6 766
TOTAL	8 408	15 539	-	9 338

Unidade: 1 000 esc.

AGRUPAMENTOS DE CONCELHOS	1 TRIGO	2 MILHO	3 ARROZ	4 OUTROS CEREAIS
Fig. dos Vinhos				
Alvaizere	41	11 290	-	152
Ansião	148	1 025	-	354
Castanheira de Pera	-	1 111	-	101
Figueiró dos Vinhos	15	5 390	-	418
Pedrogão Grande	40	869	-	368
TOTAL	244	19 685	-	1 393
Guarda				
Guarda	354	1 270	-	9 162
Manteigas	8	663	-	767
Sabugal	1 540	7 604	-	5 695
TOTAL	1 902	9 537	-	15 624
Lousã				
Lousã	61	4 413	-	176
Miranda do Corvo	60	3 914	-	172
Penela	710	3 689	-	455
Vila Nova de Fozes	13	2 535	-	141
TOTAL	844	14 551	-	944
Pinhel				
Almeida	1 603	461	-	2 180
Fig. Castelo Rodrigo	3 507	76	-	2 927
Pinhel	663	937	-	1 748
TOTAL	5 773	1 474	-	6 855
S.ª Comba Dão				
Carregal do Sal	27	2 166	-	193
Mortágua	577	9 765	-	1 785
Santa Comba Dão	83	3 436	-	1 693
Tondela	146	26 630	-	4 086
TOTAL	833	41 997	-	7 757
S. Pedro do Sul				
Oliveira do Frades	-	3 581	-	637
S. Pedro do Sul	3	7 343	-	897
Vouzela	3	8 966	-	577
TOTAL	6	19 890	-	2 111
Seia				
Fornos de Algodres	34	2 106	-	3 156
Gouveia	31	2 674	-	1 326
Oliveira do Hospital	50	6 141	-	846
Seia	570	3 946	-	2 474
TOTAL	685	14 867	-	7 802

Unidade: 1 000 esc.

AGRUPAMENTOS DE CONCELHOS	1 TRIGO	2 MILHO	3 ARROZ	4 OUTROS CEREAIS
Trancoso				
Aguar da Beira	43	1 319	-	2 039
Celorico da Beira	174	3 476	-	7 777
Meda	1 054	340	-	2 067
Trancoso	691	2 008	-	4 257
TOTAL	1 962	7 143	-	16 140
Viseu				
Castro Daire	60	8 563	-	3 786
Mangualde	37	6 266	-	1 674
Nelas	51	3 198	-	499
Penalva do Castelo	186	2 038	-	1 225
Satão	600	1 297	-	2 634
Vila Nova de Paiva	40	3 474	-	12 323
Viseu	527	6 030	-	6 376
TOTAL	1 501	30 866	-	28 517
Sertão				
Sertão	13	4 770	-	2 017
Oleiros	11	3 399	-	297
Proença-a-Nova	45	6 387	-	2 198
Vila-de-Rei	16	1 366	-	172
TOTAL	85	15 922	-	4 684
Castelo Branco				
Castelo Branco	895	8 037	-	1 622
Óbidos-a-Nova	5 707	9 972	-	1 354
Penamacor	1 161	1 160	-	1 156
Vila Velha de Rodão	130	1 356	-	373
TOTAL	7 893	20 525	-	4 505
SR. C. Litoral				
SR. C. Interior				
R. Centro	40 305	499 871	122 417	140 244
Ri	47	1 800	-	592
R. L.V. Tejo				
R. Alentejo				
R. Algarve				
Continente				

Unidade: 1 000 gsc.

AGRUPAMENTOS DE CONCELHOS	AMILÁCEAS E SACARINAS 5	GRÃOS LEGUMINOSOS 6	PRODUTOS HORTÍCOLAS 7	FRUTAS FRESCAS E SECAS 8
Águeda				
Águeda	35 801	7 786	28 105	5 089
Albergaria-a-Velha	34 987	4 659	20 027	2 671
Anadia	48 231	4 104	42 352	10 598
Oliveira do Bairro	122 860	6 693	13 199	6 057
Sever do Vouga	8 437	2 421	10 810	3 644
TOTAL	250 316	25 663	114 493	28 059
Aveiro				
Aveiro	259 650	7 422	46 243	7 683
Estarreja	10 209	6 986	20 823	1 331
Ihavo	38 814	5 212	22 416	1 534
Murtosa	4 161	16 602	9 672	227
Ovar	16 468	14 914	14 906	1 890
Vagos	55 669	12 421	20 595	11 870
TOTAL	384 971	63 557	134 655	24 535
Coimbra				
Cantanhede	66 540	13 313	41 237	44 577
Coimbra	23 821	12 055	55 781	30 241
Condeixa	15 165	3 147	16 499	10 215
Medinça	5 845	1 665	24 168	6 334
Penafiel	10 362	2 463	9 216	1 135
TOTAL	121 733	32 643	146 901	92 502
Figueira da Foz				
Figueira da Foz	24 801	6 219	43 740	11 435
Meia	26 235	7 383	15 407	13 897
Montemor-o-Velho	34 111	9 865	32 164	11 623
Saure	17 915	18 998	32 864	9 448
TOTAL	103 062	42 465	124 175	46 403
Leiria				
Batalha	15 038	7 493	6 941	17 098
Leiria	40 988	10 374	94 632	51 061
Marinha Grande	7 590	1 518	53 594	747
Pombal	8 724	10 981	86 369	24 340
Porto de Mós	37 353	6 177	4 552	23 049
TOTAL	109 693	36 543	246 088	116 295
Arganil				
Arganil	22 776	2 976	12 403	3 520
Góis	8 767	1 528	7 055	380
Pampilhosa da Serra	42 141	639	5 917	35
Tábua	18 918	3 829	26 853	2 592
TOTAL	92 602	8 972	52 228	6 527
Covilhã				
Belmonte	37 853	1 310	16 613	19 371
Covilhã	118 066	5 519	111 329	119 351
Fundão	32 678	10 900	201 122	129 682
TOTAL	188 597	17 729	329 064	268 404

Unidade: 1 000 esc.

AGRUPAMENTOS DE CONCELHOS	AMILÁCEAS E SACARINAS 5	GRÃOS LEGUMINOSOS 6	PRODUTOS HORTÍCOLAS 7	FRUTAS FRESCAS E SEÇAS 8
Fig. dos Vinhos				
Alvaizere	13 012	3 176	18 594	1 573
Ansião	13 705	1 920	22 302	2 834
Castanheira de Pera	3 050	230	4 893	528
Figueiró dos Vinhos	53 889	4 339	22 416	1 471
Pedrógão Grande	12 030	314	13 427	1 118
TOTAL	95 686	9 979	81 632	7 524
Guarda				
Guarda	103 283	6 382	28 447	19 099
Manteigas	10 687	387	1 707	619
Sabugal	160 179	15 751	10 695	9 958
TOTAL	274 149	22 520	40 849	29 676
Lousã				
Lousã	8 424	102	16 157	989
Miranda do Corvo	5 096	3 317	23 098	2 089
Peneia	66 525	2 566	17 295	3 583
Vila Nova de Fozes	12 040	795	9 103	2 027
TOTAL	92 085	6 780	65 653	8 688
Pinhel				
Alameda	66 348	693	3 869	3 359
Fig. Castelo Rodrigo	7 486	747	16 612	24 713
Pinhel	69 876	4 227	682	11 006
TOTAL	143 710	5 667	21 163	39 078
S.ª Comba Dão				
Carregal do Sal	4 152	2 654	27 536	2 383
Mortágua	16 500	6 117	6 486	766
Santa Comba Dão	18 630	4 523	15 816	3 403
Tondela	25 205	14 841	46 812	14 827
TOTAL	64 487	28 135	96 650	21 379
S. Pedro do Sul				
Oliveira de Frades	3 299	2 251	10 354	1 775
S. Pedro do Sul	3 849	4 652	29 244	6 295
Vouzela	11 215	5 849	19 913	1 913
TOTAL	18 363	12 752	59 511	9 983
Seia				
Fornos de Algodres	12 156	2 239	5 462	2 190
Gouveia	22 255	3 124	15 020	8 416
Oliveira do Hospital	26 294	5 716	21 779	962
Seia	66 959	5 484	11 834	12 346
TOTAL	127 664	16 563	54 095	23 914

Unidade: 1 000 esc.

AGRUPAMENTOS DE CONCELHOS	AMILÁCEAS E SACARINAS 5	GRÃOS LEGUMINOSOS 6	PRODUTOS HORTÍCOLAS 7	FRUTAS FRESCAS E SECAS 8
Trancoso				
Aguiar da Beira	9 096	368	9 899	1 387
Celorico da Beira	36 560	8 371	7 396	4 417
Meda	1 524	1 413	3 185	8 325
Trancoso	90 802	5 586	21 279	6 554
TOTAL	137 982	15 738	41 759	20 683
Viseu				
Castro Daire	8 038	7 368	13 768	904
Mangualde	38 134	4 711	22 416	8 617
Nelas	50 915	2 769	18 889	3 429
Penalva do Castelo	28 696	742	13 883	1 582
Satão	10 029	283	21 278	5 135
Vila Nova de Paiva	14 998	1 697	3 185	2 457
Viseu	53 326	6 443	51 136	16 693
TOTAL	204 136	24 013	144 555	38 817
Sertão				
Sertão	33 802	6 806	52 608	2 646
Oleiros	14 871	2 053	13 681	2 833
Proença-a-Nova	7 318	2 598	35 260	69 230
Vila-de-Rei	14 145	1 747	29 900	286
TOTAL	70 136	13 204	131 449	74 995
Castelo Branco				
Castelo Branco	40 183	17 761	99 232	23 550
Idanha-a-Nova	17 861	6 971	61 140	40 972
Penamacor	15 515	2 644	14 866	7 710
Vila Velha de Ródão	5 123	1 223	20 612	4 113
TOTAL	78 682	28 599	195 850	76 345
SR. C. Litoral				
SR. C. Interior				
R. Centro	2 558 054	411 522	2 080 770	933 807
Ri	-	1 341	-	-
R. L.V. Tejo				
R. Alentejo				
R. Algarve				
Continente				

Unidade: 1 000 esc.

AGRUPAMENTOS DE CONCELHOS	FORRAGENS 9	OLEAGINOSAS 10	FIBRAS VEGETAIS 11	OUTRAS PLANTAS INDUSTRIAIS 12
Águeda				
Águeda	35 684	93	-	3 542
Albergaria-a-Velha	21 774	3	-	911
Anadia	19 588	461	-	6 233
Oliveira do Bairro	22 971	163	-	5 224
Sever do Vouga	19 760	1	-	772
TOTAL	119 777	721	-	16 682
Aveiro				
Aveiro	34 006	12	-	2 910
Estarreja	43 499	1	-	1 371
Ílhavo	13 907	-	-	3 307
Murtosa	15 385	-	-	990
Ovar	28 921	-	-	1 182
Vagos	43 707	2	-	2 344
TOTAL	179 425	15	-	12 104
Coimbra				
Cantanhede	60 485	462	-	10 903
Coimbra	30 021	182	-	23 660
Condeixa	15 089	118	-	1 642
Melhada	10 054	207	-	3 496
Penacova	15 304	83	-	634
TOTAL	130 953	1 052	-	40 335
Figueira da Foz				
Figueira da Foz	48 630	4	-	3 380
Mira	20 692	-	-	1 484
Montemor-o-Velho	49 107	88	-	3 118
Soure	21 146	55	-	4 746
TOTAL	139 575	147	-	12 728
Leiria				
Batalha	6 957	199	4 042	10 792
Leiria	53 393	310	-	28 182
Marinha Grande	3 382	-	-	1 708
Pombal	62 317	143	-	10 256
Porto de Mós	22 051	1 704	-	3 659
TOTAL	148 100	2 356	4 042	54 597
Arganil				
Arganil	14 699	46	-	1 148
Góis	8 272	31	-	288
Pampilhosa da Serra	9 762	1	-	264
Tábua	9 716	474	-	1 036
TOTAL	42 449	552	-	2 736
Covilhã				
Belmonte	8 247	328	-	460
Covilhã	31 254	2 018	-	13 635
Fundão	38 463	6 313	-	14 563
TOTAL	77 964	8 659	-	28 658

Unidade: 1 000 esc.

AGRUPAMENTOS DE CONCELHOS	FORRAGENS 9	OLEAGINOSAS 10	FIBRAS VEGETAIS 11	OUTRAS PLANTAS INDUSTRIAIS 12
Fig. dos Vinhos				
Alvaizere	9 887	672	-	1 802
Ansião	13 846	100	-	1 677
Castanheira de Pera	1 659	-	-	128
Figueiró dos Vinhos	5 019	2	-	1 037
Pedrogão Grande	3 377	111	-	309
TOTAL	33 788	885	-	4 953
Guarda				
Guarda	53 501	2 399	4 042	5 898
Manteigas	2 442	174	-	352
Sabugal	53 145	870	-	6 076
TOTAL	109 088	3 443	4 042	12 326
Lousã				
Lousã	5 132	1	-	377
Miranda do Corvo	7 747	15	-	20 571
Peneia	10 313	12	-	1 416
Vila Nova de Poiares	3 629	252	-	296
TOTAL	26 821	280	-	22 660
Pinhel				
Almeida	23 887	152	-	3 081
Fig. Castelo Rodrigo	18 059	1 534	-	2 731
Pinhel	26 887	1 089	-	5 318
TOTAL	68 833	2 775	-	11 130
S.ª Comba Dão				
Corregal do Sal	3 524	77	-	2 635
Mortágua	14 347	-	-	902
Santa Comba Dão	4 686	19	-	1 268
Tondela	28 091	185	-	5 781
TOTAL	50 648	281	-	10 586
S. Pedro do Sul				
Oliveira de Frades	20 505	19	-	759
S. Pedro do Sul	36 355	59	-	1 656
Vouzela	27 131	93	-	1 473
TOTAL	83 991	171	-	3 888
Seia				
Fornos de Algodres	10 734	286	-	614
Sejora	13 696	957	-	2 044
Oliveira do Hospital	12 885	56	-	2 298
Seia	19 467	172	-	1 345
TOTAL	56 782	1 471	-	6 301

Unidade: 1 000 esc.

AGRUPAMENTOS DE CONCELHOS	FORRAGENS 9	OLEAGINOSAS 10	FIBRAS VEGETAIS 11	OUTRAS PLANTAS INDÚSTRIAS 12
Trancoso				
Aguar da Beira	14 197	52	-	800
Celorico da Beira	18 803	1 139	-	2 441
Meda	9 753	1 181	-	3 110
Trancoso	20 967	1 156	-	3 534
TOTAL	63 720	3 528	-	9 885
Viseu				
Castro Daire	45 065	257	-	1 080
Mangualde	14 115	118	-	2 635
Nelas	3 194	495	-	3 723
Penalva do Castelo	10 900	215	-	2 623
Satão	17 902	15	-	4 927
Vila Nova de Paiva	15 192	-	-	294
Viseu	39 739	375	-	8 216
TOTAL	146 107	1 475	-	23 498
Sertã				
Sertã	16 250	259	-	2 230
Óleiros	11 253	1 071	-	605
Proença-a-Nova	11 914	5 726	-	1 182
Vila-de-Rei	2 900	31	-	809
TOTAL	42 317	7 087	-	4 826
Castelo Branco				
Castelo Branco	81 145	11 850	-	11 319
Idanha-a-Nova	121 999	2 622	-	6 138
Penamacor	22 346	255	-	3 112
Vila Velha de Rodão	14 923	3 007	-	4 647
TOTAL	240 413	17 734	-	25 216
SR. C. Litoral				
SR. C. Interior				
R. Centro	1 760 751	52 632	8 084	303 109
Ri	-	2 316	-	1 940
R.L.V. Tejo				
R. Alentejo				
R. Algarve				
Continente				

Unidade: 1 000 esc.

AGRUPAMENTOS DE CONCELHOS	FLORICULTURA 13	VINHO 14	AZEITE 15
Águeda			
Águeda	411	29 496	-
Albergaria-a-Velha	822	962	-
Anadia	-	84 262	-
Oliveira do Bairro	-	23 061	-
Sever do Vouga	411	801	-
TOTAL	1 644	138 582	-
Aveiro			
Aveiro	1 644	2 038	-
Estarreja	-	461	-
Ílhavo	411	339	-
Murtosa	-	16 378	-
Ovar	410	339	-
Vagos	-	678	-
TOTAL	2 465	20 233	-
Coimbra			
Camões	-	74 754	328
Camora	821	26 652	247
Condeixa	-	5 839	493
Medinhas	-	29 529	-
Penafiel	-	1 744	411
TOTAL	821	138 516	1 479
Figueira da Foz			
Figueira da Foz	821	1 585	-
Mealhada	-	-	-
Montemor-o-Velho	411	4 715	470
Sobreda	2 876	1 996	289
TOTAL	4 108	8 296	759
Leiria			
Alcanide	-	51 409	-
Alcochete	411	49 602	26
Machico	-	339	-
Marinhão Grande	-	4 112	753
Pombal	-	8 581	10 127
Requena de Mós	821	-	-
TOTAL	1 232	114 043	10 906
Arganil			
Arganil	-	98	284
Alcobaça	-	190	202
Alfândega da Serra	-	471	2 842
Trofa	-	203	-
TOTAL	-	962	3 328
Covilhã			
Beira-Mar	411	2 323	228
Covilhã	-	12 818	56 254
Fundão	1 233	44 091	4 614
TOTAL	1 644	59 232	61 096

Unidade: 1 000 esc.

AGRUPAMENTOS DE CONCELHOS	FLORICULTURA 13	VINHO 14	AZETTE 15
Fig. dos Vinhos			
Alvaizere	3 287	699	4 094
Ansião	-	852	583
Castanheira de Pera	822	338	-
Figueiró dos Vinhos	-	719	-
Pedrógão Grande	-	471	686
TOTAL	4 109	3 079	5 363
Guarda			
Guarda	-	492	16 080
Manteigas	-	415	1 229
Sabugal	-	428	5 729
TOTAL	-	1 335	23 038
LOUSÃ			
Lousã	-	1 178	-
Miranda do Corvo	-	3 127	101
Peneira	-	3 067	1 763
Vila Nova de Fozes	-	1 074	-
TOTAL	-	8 446	1 864
Pinhel			
Almeida	-	56 320	1 613
Fig. Castelo Rodrigo	-	3 262	6 946
Pinhel	-	44 780	5 127
TOTAL	-	104 362	13 686
Sã Comba Dão			
Carregal do Sal	-	1 356	406
Montégua	-	679	-
Santa Comba Dão	-	5 350	-
Tandêlo	411	18 335	405
TOTAL	411	25 720	811
S. Pedro do Sul			
Oliveira de Frades	-	1 264	83
S. Pedro do Sul	-	2 122	83
Vouzela	-	6 199	358
TOTAL	-	9 585	524
Seia			
Fornos de Algodres	-	1 356	1 961
Gouveia	-	26 443	5 536
Oliveira do Hospital	-	2 713	2 780
Seia	-	830	1 185
TOTAL	-	31 342	11 462

Unidade: 1 000 esc.

AGRUPAMENTOS DE CONCELHOS	FLORICULTURA 13	VINHO 14	AZEITE 15
Trancoso			
Aguar da Beira	-	679	366
Celorico da Beira	-	801	7 907
Meda	-	39 811	7 025
Trancoso	-	29 958	1 772
TOTAL	-	71 249	17 070
Viseu			
Castro Daire	-	8 092	-
Manguaide	-	7 459	1 307
Nelas	-	18 985	441
Penalva do Castelo	411	11 555	2 236
Satão	-	2 751	865
Vila Nova de Paiva	-	-	-
Viseu	-	35 704	1 095
TOTAL	411	84 546	5 944
Sertã			
Sertã	-	2 623	1 912
Creitos	-	-	7 854
Froença-a-Nova	-	564	41 890
Vila-de-Re	-	268	240
TOTAL	-	3 455	51 896
Castelo Branco			
Castelo Branco	-	961	86 737
Idanha-a-Nova	-	961	19 178
Fenamacor	-	4 252	18 680
Vila Velha de Ródão	-	-	22 022
TOTAL	-	6 174	146 617
SR. C. Litoral			
SR. C. Interior			
R. Centro	16 845	829 159	355 843
Ri	-	17 229	3 875
R. L.V. Tejo			
R. Alentejo			
R. Algarve			
Continente			

SILVICULTURA - VALORES DO VAB POR RAMOS DE AGRIMAT A NÍVEL DE CONCELHOS DA REGIÃO CENTRO

Unidade: 1 000 esc.

AGRUPAMENTOS DE CONCELHOS	MADEIRA 16	CORTIÇA 17	OUTROS PRODUTOS FLORESTAIS 18
Águeda			
Águeda	59 911	31	10 059
Albergaria-a-Velha	31 510	-	4 651
Anadia	32 783	14	7 250
Oliveira do Bairro	6 483	-	2 299
Sever do Vouga	20 295	87	5 770
TOTAL	150 982	132	30 029
Aveiro			
Aveiro	13 466	-	2 423
Estarreja	9 620	-	1 849
Ílhavo	3 769	-	1 208
Murtosa	2 929	-	1 024
Ovar	20 396	-	5 350
Vagos	17 693	-	7 221
TOTAL	67 873	-	19 075
Coimbra			
Cantanhede	49 598	51	17 127
Coimbra	27 790	335	6 913
Condeixa	10 893	-	3 869
Mealhada	11 985	-	3 623
Penacova	40 754	-	12 185
TOTAL	141 020	386	43 717
Figueira da Foz			
Figueira da Foz	43 434	87	14 699
Mira	18 474	-	7 060
Montemor-o-Velho	18 213	-	6 260
Soure	25 618	60	8 051
TOTAL	105 739	147	36 070
Leiria			
Batalha	6 421	-	2 371
Leiria	63 395	172	23 526
Marinha Grande	30 793	-	12 078
Pombal	69 705	-	21 824
Porto de Mós	7 426	-	5 871
TOTAL	177 740	172	65 670
Arganil			
Arganil	33 809	-	15 406
Góis	29 612	-	13 317
Pampilhosa da Serra	44 080	-	18 870
Tábua	24 772	-	8 677
TOTAL	132 273	-	56 270
Covilhã			
Belmonte	3 537	-	3 458
Covilhã	38 705	-	18 719
Fundão	42 700	2 608	35 273
TOTAL	84 942	2 608	57 450

Unidade: 1 000 esc.

AGRUPAMENTOS DE CONCELHOS	MADEIRA 16	CORTIÇA 17	OUTROS PRODUTOS FLORESTAIS 18
Fig. dos Vinhos			
Alvaizere	12 105	150	5 153
Ansião	9 406	337	3 505
Castanheira de Pera	8 079	-	2 319
Figueiró dos Vinhos	24 109	-	5 898
Pedrógão Grande	20 097	-	7 195
TOTAL	73 796	487	24 070
Guarda			
Guarda	21 887	-	50 146
Manteigas	7 614	-	4 111
Sabugal	13 057	-	36 315
TOTAL	42 558	-	90 572
Lousã			
Lousã	16 587	194	5 719
Miranda do Corvo	18 293	-	5 574
Penela	12 228	-	4 607
Vila Nova de Poiares	11 909	-	3 627
TOTAL	59 017	194	19 527
Pinhel			
Almeida	4 475	603	4 620
Fig. Casteio Rodrigo	3 557	-	1 459
Pinhel	5 669	119	4 076
TOTAL	13 701	722	10 155
Stª Comba Dão			
Carregal do Sal	14 663	-	6 042
Mortágua	35 996	-	10 681
Santa Comba Dão	12 962	-	4 876
Tondela	40 856	-	16 101
TOTAL	104 477	-	37 700
S. Pedro do Sul			
Oliveira de Frades	15 829	-	6 312
S. Pedro do Sul	37 706	-	15 721
Vouzela	17 008	-	7 703
TOTAL	70 543	-	29 736
Seia			
Fornos de Algodres	9 376	-	3 939
Gouveia	14 819	-	7 517
Oliveira do Hospital	29 080	-	11 551
Seia	40 850	-	19 706
TOTAL	94 125	-	42 713

Unidade: 1 000 esc.

AGRUPAMENTOS DE CONCELHOS	MADEIRA 16	CORTIÇA 17	OUTROS PRODUTOS FLORESTAIS 18
Trancoso			
Aguieir da Beira	16 327	-	7 000
Celorico da Beira	8 087	-	3 798
Meda	8 364	645	8 547
Trancoso	20 679	-	21 653
TOTAL	53 457	645	40 998
Viseu			
Castro Daire	25 125	-	15 379
Mangualde	20 556	-	8 709
Nelas	13 477	-	6 121
Penalva do Castelo	12 783	-	5 176
Satão	16 921	-	7 310
Vila Nova de Paiva	8 177	-	3 487
Viseu	60 728	-	26 201
TOTAL	157 767	-	72 383
Sertão			
Sertão	62 717	-	27 685
Oleiros	67 641	-	36 621
Praença-a-Nova	38 838	6	15 321
Vila-de-Rei	29 990	-	12 254
TOTAL	199 186	6	91 881
Castelo Branco			
Castelo Branco	80 366	12 972	38 445
Idanha-a-Nova	31 403	33 109	30 798
Penamacor	8 670	10 824	12 951
Vila Velha de Ródão	14 553	2 826	6 738
TOTAL	134 992	59 731	88 932
SR. C. Litoral			
SR. C. Interior			
R. Centro	1 864 188	65 230	856 948
Ri	9 693	537	477
R. L.V. Tejo			
R. Alentejo			
R. Algarve			
Continente			

PECUÁRIA - VALORES DO VAB POR RAMOS DE AGRIMAT A NÍVEL DE CONCELHOS DA REGIÃO CENTRO

Unidade: 1 000 esc.

AGRUPAMENTOS DE CONCELHOS	GADO PARA ABATE 19	CRIAÇÃO E OVOS 20	CAÇA 21	LEITE 22
Águeda				
Águeda	23 016	6 391	625	1 060
Aibergaria-a-Velha	15 188	5 036	548	2 594
Anadia	18 742	6 429	663	643
Oliveira do Bairro	15 347	4 272	695	2 051
Sever do Vouga	10 234	9 543	337	1 972
TOTAL	82 527	31 671	2 868	8 320
Aveiro				
Aveiro	19 728	8 225	110	70 833
Estarreja	28 241	6 377	102	67 893
Ílhavo	8 392	3 478	69	27 796
Murtosa	8 405	2 188	5	26 908
Ovar	16 189	6 762	72	44 552
Vagos	21 807	7 071	286	87 566
TOTAL	102 762	34 101	644	325 548
Coimbra				
Cantanhede	41 056	14 025	977	71 334
Coimbra	17 503	11 209	559	9 987
Condeixa	7 718	3 667	350	3 394
Mealhada	8 923	12 359	746	2 442
Penafiel	8 476	10 874	211	2 522
TOTAL	83 676	52 134	2 843	89 679
Figueira da Foz				
Figueira da Foz	30 561	10 566	294	46 666
Maré	10 508	4 382	279	31 585
Montemor-o-Velho	25 676	10 761	284	53 774
Soure	17 238	6 873	375	3 329
TOTAL	83 983	32 582	1 232	135 354
Leiria				
Batalha	12 616	4 021	207	4 857
Leiria	79 659	18 145	6 253	5 654
Marinha Grande	6 314	1 542	1 407	1 482
Fombal	56 104	17 631	1 684	7 119
Porto de Mós	24 971	3 702	1 444	2 031
TOTAL	179 664	45 041	10 995	21 143
Arganil				
Arganil	7 281	2 273	285	2 696
Góis	4 502	1 795	210	1 872
Pampilhosa da Serra	3 191	2 873	247	1 898
Tábua	7 292	5 309	583	1 890
TOTAL	22 266	12 250	1 325	8 356
Covilhã				
Belmonte	5 737	5 115	438	1 371
Covilhã	17 442	4 510	2 189	13 188
Fundão	24 765	6 826	145	15 719
TOTAL	47 944	16 451	2 772	30 278

Unidade: 1.000 esc.

AGRUPAMENTOS DE CONCELHOS	GADO PARA ABATE 19	CRIAÇÃO E OVOS 20	CAÇA 21	LEITE 22
Fig. dos Vinhos				
Alvaizere	8 052	11 914	612	2 237
Ansião	12 011	6 185	1 233	2 977
Castanheira de Pera	366	1 468	145	294
Figueiró dos Vinhos	6 849	1 733	421	914
Pedrógão Grande	3 642	2 122	175	666
TOTAL	30 920	23 422	2 586	7 088
Guarda				
Guarda	25 354	5 662	2 021	31 088
Manteigas	862	815	42	3 185
Sabugal	22 562	4 667	1 100	26 623
TOTAL	48 778	11 144	3 163	60 896
LOUSÃ				
Lousã	4 577	2 719	165	1 158
Miranda do Corvo	4 422	3 748	338	1 479
Penela	6 199	3 667	221	3 048
Vila Nova de Paços	2 408	1 224	175	1 022
TOTAL	17 606	11 358	899	6 707
Pinhel				
Almeida	7 323	1 408	518	9 949
Fig. Castelo Rodrigo	7 969	1 752	666	14 580
Pinhel	13 192	1 922	741	14 048
TOTAL	28 484	5 082	1 925	38 577
Stª Comba Dão				
Carregal do Sai	3 881	3 415	338	1 252
Mortágua	7 613	10 667	700	2 022
Santa Comba Dão	7 578	3 562	618	2 519
Tondela	18 960	22 416	680	3 763
TOTAL	38 032	40 060	2 336	9 556
S. Pedro do Sul				
Oliveira de Frades	11 856	7 608	177	4 349
S. Pedro do Sul	17 815	14 733	168	3 752
Vouzela	15 393	11 849	161	1 847
TOTAL	45 064	34 190	506	9 948
Seia				
Fornos de Aigodres	4 617	8 919	851	1 148
Gouveia	5 081	3 267	398	1 869
Oliveira do Hospital	9 145	4 802	375	2 627
Seia	9 094	11 178	837	3 537
TOTAL	27 937	28 166	2 461	9 181

Unidade: 1 000 esc.

AGRUPAMENTOS DE CONCELHOS	GADO PARA ABATE	CRIAÇÃO E OVOS	CAÇA	LEITE
	19	20	21	22
Trancoso				
Aguiar da Beira	7 170	1 240	223	2 223
Celorico da Beira	7 273	2 345	589	3 340
Meda	4 400	2 986	466	2 423
Trancoso	9 803	2 528	154	10 296
TOTAL	28 646	9 099	1 432	18 282
Viseu				
Castro Daire	19 861	5 031	1 337	3 715
Mangualde	10 389	5 529	360	2 409
Nelas	4 857	12 709	662	1 565
Penalva do Castelo	7 088	2 407	637	1 200
Satão	13 413	3 764	681	1 138
Vila Nova de Faiva	8 089	1 163	916	1 718
Viseu	28 938	12 631	681	3 119
TOTAL	92 635	43 234	5 274	14 864
Sertão				
Sertão	15 132	10 357	784	4 288
Oleiros	7 403	2 450	262	1 428
Froença-a-Nova	8 864	3 471	567	1 972
Vila-de-Rei	3 680	1 535	221	602
TOTAL	35 079	17 813	1 834	8 290
Castelo Branco				
Castelo Branco	38 551	8 565	3 258	10 802
Idanha-a-Nova	43 761	5 300	1 484	14 275
Penamacor	9 888	2 113	124	5 415
Vila Velha de Rodão	6 213	1 503	496	2 539
TOTAL	98 413	17 481	5 362	33 031
SR. C. Litoral				
SR. C. Interior				
R. Centro	1 094 416	465 279	50 457	835 098
Ri	192	940	-	546
R. L.V. Tejo				
R. Alentejo				
R. Algarve				
Continente				

Unidade: 1 000 esc.

AGRUPAMENTOS DE CONCELHOS	LÃ 23	MEL E CERA 24
Águeda		1 233
Águeda	544	884
Albergaria-a-Velha	105	705
Anadia	274	137
Oliveira do Bairro	36	524
Sever do Vouga	185	
TOTAL	1 144	3 483
Aveiro		
Aveiro	124	181
Estarreja	41	166
Ílhavo	19	43
Murtosa	12	45
Ovar	21	157
Vagos	57	116
TOTAL	274	708
Coimbra		
Cantanedo	102	314
Coimbra	416	353
Condeixa	225	98
Mealhada	259	190
Penafeita	546	539
TOTAL	1 548	1 494
Figueira da Foz		
Figueira da Foz	63	131
Mira	14	63
Montemor-o-Velho	205	216
Soure	342	149
TOTAL	624	559
Leiria		
Batalha	56	262
Leiria	272	624
Marinha Grande	5	22
Pombal	1 036	420
Porto de Mós	146	661
TOTAL	1 515	1 989
Arganil		
Arganil	487	1 649
Góis	242	2 256
Pampilhosa da Serra	167	2 592
Tábua	338	581
TOTAL	1 234	7 078
Covilhã		
Belmonte	292	178
Covilhã	703	1 995
Fundão	1 570	2 396
TOTAL	2 565	4 569

Unidade: 1 000 esc.

AGRUPAMENTOS DE CONCELHOS	LÃ 23	MEL E CERA 24
Fig. dos Vinhos		
Alvaizere	420	274
Ansião	693	258
Castanheira de Pera	56	264
Figueiró dos Vinhos	183	606
Pedrogão Grande	108	290
TOTAL	1 460	1 692
Guarda		
Guarda	814	177
Manteigas	57	74
Sabugal	560	1 232
TOTAL	1 431	1 483
Lousã		
Lousã	81	180
Miranda do Corvo	182	441
Penela	293	286
Vila Nova de Fozes	94	255
TOTAL	650	1 162
Pinhel		
Almeida	339	267
Fig. Castelo Rodrigo	853	380
Pinhel	605	152
TOTAL	1 797	799
S.ª Comba Dão		
Carregal do Sal	134	251
Mortágua	459	2 161
Santa Comba Dão	111	612
Tandela	526	2 635
TOTAL	1 230	5 659
S. Pedro do Sul		
Oliveira de Frades	614	785
S. Pedro do Sul	129	1 040
Vouzela	352	413
TOTAL	1 095	2 238
Seia		
Fornos de Algodres	242	109
Sauzeira	526	213
Oliveira do Hospital	780	457
Seia	1 221	828
TOTAL	2 769	1 607

Unidade: 1 000 esc.

AGRUPAMENTOS DE CONCELHOS	LÃ 23	MEL E CERA 24
Trancoso		
Aguiar da Beira	236	176
Celorico da Beira	927	81
Meda	327	159
Trancoso	476	138
TOTAL	1 966	554
Viseu		
Castro Daire	638	1 446
Mangualde	453	398
Nelas	78	239
Penalva do Castelo	235	394
Satão	87	494
Vila Nova de Paiva	181	436
Viseu	710	1 593
TOTAL	2 382	5 000
Sertã		
Sertã	256	174
Cleiros	131	1 349
Froença-a-Nova	22	3 323
Vila-de-Rei	26	210
TOTAL	435	5 056
Castelo Branco		
Castelo Branco	4 123	1 771
Idanha-a-Nova	6 310	1 180
Penamacor	403	1 495
Vila Velha de Rodão	616	622
TOTAL	11 452	5 068
SR. C. Litoral		
SR. C. Interior		
R. Centro	35 571	50 198
Ri	-	-
R. L.V. Tejo		
R. Alentejo		
R. Algarve		
Continente		

ANEXO IV

CONCELHOS	POPULAÇÃO RESIDENTE	VAB per capita	GRAU DE INDUSTRIALIZAÇÃO (VAB i.transf/POP)
AGUEDA			
Agueda	43216	72.04	46.61
Albergaria	21326	45.46	17.55
Anadia	29820	45.29	11.37
Oliveira do Bairro	17517	39.58	11.71
Sever do Vouga	13783	64.46	39.76
TOTAL	125662	55.82	27.70
AVEIRO			
Aveiro	60284	129.65	45.05
Estarreja	26261	76.42	47.43
Ilhavo	31383	46.52	17.68
Murtosa	9816	29.63	0.65
Ovar	45378	59.74	34.40
Vagos	18548	36.55	5.97
TOTAL	191670	78.06	32.32
COIMBRA			
Cantanhede	38717	33.92	1.67
Coimbra	138930	66.45	18.87
Condeixa	13257	28.33	5.29
Mealhada	19305	50.84	18.89
Penacova	17351	22.24	1.07
TOTAL	227560	54.00	13.79
FIG. DA FOZ			
Fig. da Foz	58559	62.81	27.28
Mira	13299	31.12	2.26
Montemor-o-Velho	27274	32.55	3.50
Soure	22570	29.69	2.92
TOTAL	121702	46.42	14.70
LEIRIA			
Batalha	12588	39.07	5.79
Leiria	96517	54.87	23.52
Marinha Grande	31284	89.00	64.27
Pombal	53727	30.68	5.40
Porto de Mós	21700	44.28	18.79
TOTAL	215816	51.81	23.41
ARGANIL			
Arganil	15507	30.34	3.65
Góis	6434	50.10	15.07
Pampilhosa da Serra	7493	33.06	0.58
Tábua	13456	20.96	2.60
TOTAL	42890	30.84	4.50
COVILHÃ			
Belmonte	6765	39.31	3.71
Covilhã	60945	58.32	19.18
Fundão	32089	46.24	5.22
TOTAL	99799	53.15	13.65

CONCELHOS	POPULAÇÃO RESIDENTE	VAB per capita	GRAU DE INDUSTRIALIZAÇÃO (VAB i.transf/POP)
FIGUEIRO DOS VINHOS			
Alvalázere	10510	28.11	3.98
Ansião	15446	34.60	10.54
Castanheira de Pera	5137	47.93	29.38
Figueiró dos Vinhos	8754	38.98	4.10
Pedrogão Grande	5842	36.51	0.79
TOTAL	45689	35.69	8.67
GUARDA			
Guarda	40360	57.69	18.69
Manteigas	4493	51.19	22.40
Sabugal	18927	39.24	1.78
TOTAL	63780	51.76	13.94
LOUSÃ			
Lousã	13020	42.93	15.40
Miranda do Corvo	12231	23.31	4.62
Penela	8023	30.47	0.60
V. Nova de Poiares	6649	23.67	2.34
TOTAL	39923	31.21	6.95
PINHEL			
Almeida	10524	35.82	0.29
Fig. Castelo Rodrigo	9140	30.29	2.34
Pinhel	14328	32.14	1.21
TOTAL	33992	32.78	1.23
S.ta COMBA DÃO			
Carregal do Sal	11137	27.97	3.53
Mortágua	11291	39.78	12.07
S.ta Comba Dão	14099	45.01	15.97
Tondela	35906	29.35	6.38
TOTAL	72433	33.81	8.70
S.PEDRO DO SUL			
Oliveira de Frades	10391	25.25	1.22
S. Pedro do Sul	21220	25.57	2.21
Vouzela	13407	22.50	1.75
TOTAL	45018	24.58	1.85
SEIA			
Fornos de Algodres	6594	31.92	6.30
Gouveia	19045	36.59	10.99
Oliveira do Hospital	23554	40.98	15.64
Seia	31352	38.88	15.19
TOTAL	80545	38.38	13.60
TRANCOSO			
Aguiar da Beira	7285	24.41	0.47
Celorico da Beira	10269	33.42	2.99
Meda	8964	26.63	0.25
Trancoso	13099	36.32	0.60
TOTAL	39617	31.18	1.12

unid: 1000 esc

CONCELHOS	POPULAÇÃO RESIDENTE	VAB per capita	GRAU DE INDUSTRIALIZAÇÃO (VAB i.transf/POP)
UISEU			
Castro de Aire	20411	21.08	0.59
Mangualde	21438	36.76	7.14
Nelas	15069	71.94	27.03
Penalva do Castelo	10172	23.38	0.37
Satão	13587	24.63	1.87
V. Nova de Paiva	6420	38.68	0.43
Viseu	83261	37.94	4.16
TOTAL	170358	36.87	5.58
SERTÃO			
Sertão	10183	72.45	7.18
Óleiros	11953	25.59	1.98
Proença-a-Nova	21503	20.02	1.18
Vila-de-Rei	4654	33.28	1.08
TOTAL	48293	33.73	2.64
CASTELO BRANCO			
Castelo Branco	54908	49.27	11.77
Idanha-a-Nova	16101	48.35	4.58
Penamacor	9524	31.29	0.94
V. Velha de Rodão	5605	77.33	31.95
TOTAL	86138	48.94	10.54
S.R.C.LITORAL	882410	57.91	22.27
S.R.C.INTERIOR	868475	39.07	8.06
REGIÃO CENTRO	1750885	48.56	15.22
CONTINENTE	9336760	57.20	17.30

Í N D I C E

NOTA DE APRESENTAÇÃO.....	5
INTRODUÇÃO	7
METODOLOGIA	11
QUADROS	23
ANEXOS	71
I -Notas específicas de metodologia	73
II -Correspondência IOGP MTRIZ/IOGP AGRIMAT.	79
III -Valores do VAB por ramos de AGRIMAT a ní vel de concelhos da Região Centro	107
IV -Mapas Síntese.....	131

COMPOSTO E IMPRESSO
NA SECCÃO DE OFFSET DA
COMISSÃO DE COORDENAÇÃO
DA REGIÃO CENTRO

SETEMBRO 1987

Tiragem: 600 exemplares

